

**板橋区都市づくりビジョン  
区民アンケート調査**

**〔 調 査 報 告 書 〕**

**令和 5 年 11 月**



# 目次

---

<b>1. 調査の概要</b>	<b>1</b>
(1) 調査の目的	1
(2) 調査方法ならびに回収結果	1
(3) 本調査を行うにあたって	2
(4) 調査設問	3
<b>2. 調査結果</b>	<b>5</b>
(1) あなたご自身とご家族のことについて	5
(2) お住いの地域の魅力や満足度について	20
(3) よく行く板橋区内の地域について	91
(4) たくさんの人が「住みたい」と感じられる魅力づくりについて	119
(5) 今後のまちづくり全般について（自由記入）	126
調査票	127



# 1. 調査の概要

## (1) 調査の目的

区民の住みやすさや定住意向、居住地域の魅力・満足度のほか、区の都市づくりに対する意識・意向などを広く把握し、「板橋区 都市づくりビジョン」のさらなる推進に向け基礎資料とすることを目的としている。

## (2) 調査方法ならびに回収結果

調査方法ならびに回収結果は、以下のとおりである。

調査対象	調査期間	調査方法	対象数	回収数	回収率
区内在住の 15 歳以上の個人を無作為抽出	令和 5 年 7 月 13 日～ 9 月 4 日	郵送配布 郵送・WEB 併用回収	3,000 人	1,055 票	35.2%
区内在住者	令和 5 年 8 月 23 日～ 9 月 15 日	板橋区ホームページ 上・公式 SNS で告知 WEB 回収		372 票	
合計			3,372 人	1,427 票	42.3%

【参考】平成 28 年度実施の都市づくりビジョンに関するアンケート調査における調査方法ならびに回収結果は、以下のとおりである。

調査対象	調査期間	調査方法	対象数	回収数	回収率
区内在住の 15 歳以上の男女を無作為抽出	平成 28 年 7 月 20 日～ 8 月 3 日	郵送配布 郵送回収	3,080 人	965 票	31.3%
区内在住者	平成 28 年 7 月 23 日～ 8 月 19 日	板橋区ホームページ 上で配布 郵送・FAX・窓口持 参による回収		3 票	
合計			3,083 人	968 票	31.4%

### (3) 本調査を行うにあたって

- 1) 調査結果の数値は、原則としてパーセンテージ(%)で表記した。%値の母数は、原則としてその質問に対する回答者数(回答すべき人の数)であり、図表ではn(件数)と表示している。
- 2) 回答の比率(%)は、小数点以下第2位を四捨五入し、第1位までを表示しているため、比率の合計は必ずしも100.0%ではない場合がある。
- 3) 1人の回答者が複数回答する設問では、比率の合計が100%を上回ることがある。
- 4) 居住エリアについては、土地利用のまとまりと駅利用圏から居住地域を8つのエリアに分類しており、複数の地域に分類される場合は重複して集計している。(詳細は下記【エリア一覧】を参照)
- 5) クロス集計時に、nが小さい数字になる場合は統計的に誤差が生じる可能性が高いため注意が必要である。30人未満の場合、グラフの見かけ上、顕著な傾向の違いがある場合でも、説明においては一律で記載していない。
- 6) 本文やグラフ・数表上の選択肢表記は、語句を変更・簡略化している場合がある。(詳細は本書「調査票」を参照)

#### 【エリア一覧】

エリア	町丁目
①板橋・大山エリア	板橋一～四丁目、加賀一・二丁目、大山東町、大山金井町、熊野町、 <u>稲荷台</u> 、 <u>仲宿</u> 、 <u>氷川町</u> 、 <u>栄町</u> 、 <u>大山町</u> 、 <u>中板橋</u> 、 <u>仲町</u> 、 <u>弥生町</u> 、 <u>本町</u> 、 <u>大和町</u> 、 <u>双葉町</u> 、 <u>清水町</u> 、 <u>宮本町</u> 、 <u>中丸町</u> 、 <u>南町</u> 、 <u>大山西町</u> 、 <u>幸町</u> 、 <u>大谷口上町</u>
②大谷口・向原エリア	<u>大谷口上町</u> 、 <u>大谷口北町</u> 、 <u>大谷口一・二丁目</u> 、 <u>向原一～三丁目</u> 、 <u>小茂根一～五丁目</u> 、 <u>東山町</u> 、 <u>東新町二丁目</u> 、 <u>桜川一～三丁目</u>
③上板橋・常盤台エリア	<u>中板橋</u> 、 <u>弥生町</u> 、 <u>双葉町</u> 、 <u>富士見町</u> 、 <u>大谷口北町</u> 、 <u>常盤台一～四丁目</u> 、 <u>南常盤台一・二丁目</u> 、 <u>上板橋一～三丁目</u> 、 <u>東山町</u> 、 <u>東新町一・二丁目</u> 、 <u>桜川二～三丁目</u> 、 <u>中台一丁目</u> 、 <u>若木一丁目</u> 、 <u>前野町一・二・六丁目</u>
④小豆沢・志村エリア	<u>清水町</u> 、 <u>蓮沼町</u> 、 <u>大原町</u> 、 <u>泉町</u> 、 <u>宮本町</u> 、 <u>小豆沢一～四丁目</u> 、 <u>志村一～三丁目</u> 、 <u>東坂下一・二丁目</u> 、 <u>坂下一・二・三丁目</u> 、 <u>中台一・二・三丁目</u> 、 <u>若木一・二・三丁目</u> 、 <u>前野町一・二・三・四・五・六丁目</u> 、 <u>相生町</u> 、 <u>蓮根一・二・三丁目</u>
⑤徳丸・西台エリア	<u>西台一～四丁目</u> 、 <u>四葉一・二丁目</u> 、 <u>大門</u> 、 <u>徳丸一～八丁目</u>
⑥赤塚・成増エリア	<u>赤塚一～八丁目</u> 、 <u>赤塚新町一～三丁目</u> 、 <u>成増一～五丁目</u> 、 <u>三園一丁目</u>
⑦新河岸・高島平エリア	<u>三園一・二丁目</u> 、 <u>高島平一～九丁目</u> 、 <u>新河岸一～三丁目</u>
⑧坂下・舟渡エリア	<u>東坂下二丁目</u> 、 <u>坂下三丁目</u> 、 <u>蓮根三丁目</u> 、 <u>舟渡一～四丁目</u>

※下線を引いた町丁目は、エリアが重複している町丁目を示しています。

## (4) 調査設問

- 問1-① あなたの『性別』をお答えください。
- 問1-② あなたの『年齢』をお答えください。
- 問1-③ あなたの『お住まいの町丁目』をお書きください。
- 問1-④ 板橋区に『住んで通算で何年』になりますか。
- 問1-⑤ あなたの『ご家族（世帯）の構成』をお答えください。
- 問1-⑥ あなたを除き、現在『同居されているご家族』についてお答えください。  
(⑤で「1」以外を回答した方のみ)
- 問1-⑦ 現在お住まいの『居住形態』は次のうちどれですか。
- 問1-⑧ あなたの『主となる職業』をお答えください。
- 問1-⑨ あなたが普段、自宅から『最もよく利用する鉄道駅』はどこですか。
- 問1-⑩ 自宅から⑨に記載の駅まで利用する『主な交通手段』は何ですか。
- 問1-⑪ 自宅から⑨に記載の駅まで徒歩で『どのくらいの時間（距離）』ですか。
- 問1-⑫ あなたの『通勤先・通学先』をお答えください。
- 問1-⑬ あなたの『通勤先・通学先までの主な移動手段』をお答えください。  
(⑫で「1. 区内」「2. 区外」を回答した方のみ)
- 問1-⑭ あなたの『通勤先・通学先までの所要時間』をお答えください。  
(⑫で「1. 区内」「2. 区外」を回答した方のみ)
- 問1-⑮ 新型コロナウイルス流行前と比べて、あなたの『現在の暮らしや働き方の変化』についてお答えください。
- 問2 現在お住まいの地域を『選んだ理由』は何ですか。
- 問3-1 あなたは、今後も『板橋区に住み続けたい』とお考えですか。
- 問3-2 「2. 区外に移り住みたい」を選択した方は以下に、『理由』と『移り住みたい場所』をご記入ください。
- 問4-1 居住地周辺の交通環境について『現在の満足度』を教えてください。
- 問4-2 上記の中で、『住み続ける上で重要』と思うものを3つまで選択して番号をご記入ください。
- 問4-3 居住地周辺の生活環境について『現在の満足度』を教えてください。
- 問4-4 上記の中で、『住み続ける上で重要』と思うものを3つまで選択して番号をご記入ください。
- 問4-5 居住地周辺の自然環境について『現在の満足度』を教えてください。
- 問4-6 上記の中で、『住み続ける上で重要』と思うものを3つまで選択して番号をご記入ください。
- 問4-7 居住地周辺の賑わいや活動について『現在の満足度』を教えてください。
- 問4-8 上記の中で、『住み続ける上で重要』と思うものを3つまで選択して番号をご記入ください。
- 問4-9 居住地周辺の公共施設について『現在の満足度』を教えてください。
- 問4-10 上記の中で、『住み続ける上で重要』と思うものを3つまで選択して番号をご記入ください。

- 問4-11 居住地周辺の安心安全について『現在の満足度』を教えてください。
- 問4-12 上記の中で、『住み続ける上で重要』と思うものを3つまで選択して番号をご記入ください。
- 問5-1 区内で『食料品や日用品の買い物をする時』によく行く地域はどこですか。
- 問5-2 選んだ地域の『満足度』を教えてください。
- 問5-3 『具体的な場所・地名』をご記入ください。
- 問5-4 区内で『外食など飲食をする時』によく行く地域はどこですか。
- 問5-5 選んだ地域の『満足度』を教えてください。
- 問5-6 『具体的な場所・地名』をご記入ください。
- 問5-7 区内で『医療や福祉サービスを利用する時』によく行く地域はどこですか。
- 問5-8 選んだ地域の『満足度』を教えてください。
- 問5-9 『具体的な場所・地名』をご記入ください。
- 問5-10 区内で『趣味や娯楽などで外出する時』によく行く地域はどこですか。
- 問5-11 選んだ地域の『満足度』を教えてください。
- 問5-12 『具体的な場所・地名』をご記入ください。
- 問5-13 区内で『公園利用や散歩などをする時』によく行く地域はどこですか。
- 問5-14 選んだ地域の『満足度』を教えてください。
- 問5-15 『具体的な場所・地名』をご記入ください。
- 問6 あなたと同年代の方に、『板橋区に住みたい・住んでみたい・住んでよかった』と感じてもらうためには、どのような「まち」になるよう、板橋区は何に重点を置いてまちづくりを進めるべきだと思いますか。
- 問7 今後のまちづくりについて、課題やアイデア、ご提案があれば自由にお書きください。（■板橋区全体のまちづくりについて ■身近な地域のまちづくりについて）

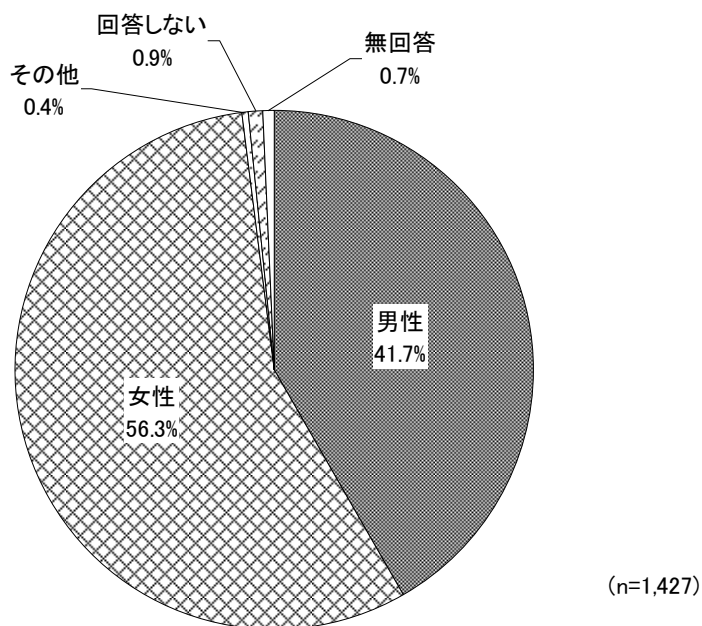


## 2. 調査結果

### (1) あなたご自身とご家族のことについて

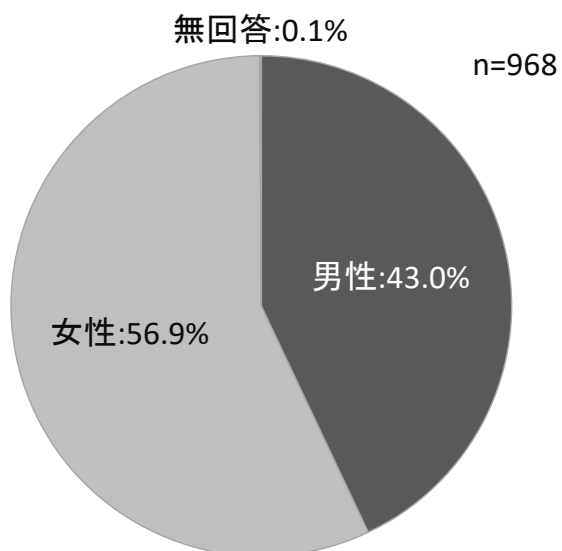
問1-① あなたの『性別』をお答えください。(1つだけ○)

性別は、「女性」(56.3%)が「男性」(41.7%)を上回っている。



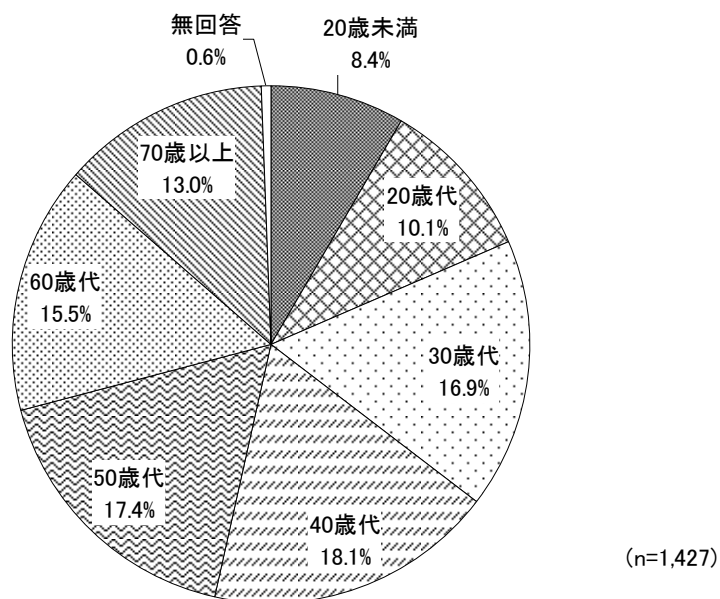
<前回調査結果(参考)>

問1-① あなたの性別をお答えください。(1つに○)



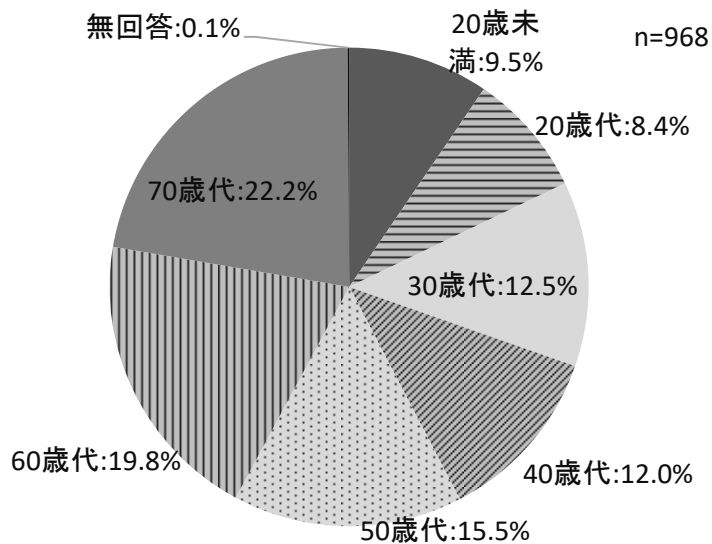
問 1 - ② あなたの『年齢』をお答えください。(1つだけ○)

年齢は、「40 歳代」(18.1%) が最も高く、次いで「50 歳代」(17.4%)、「30 歳代」(16.9%)と続いている。



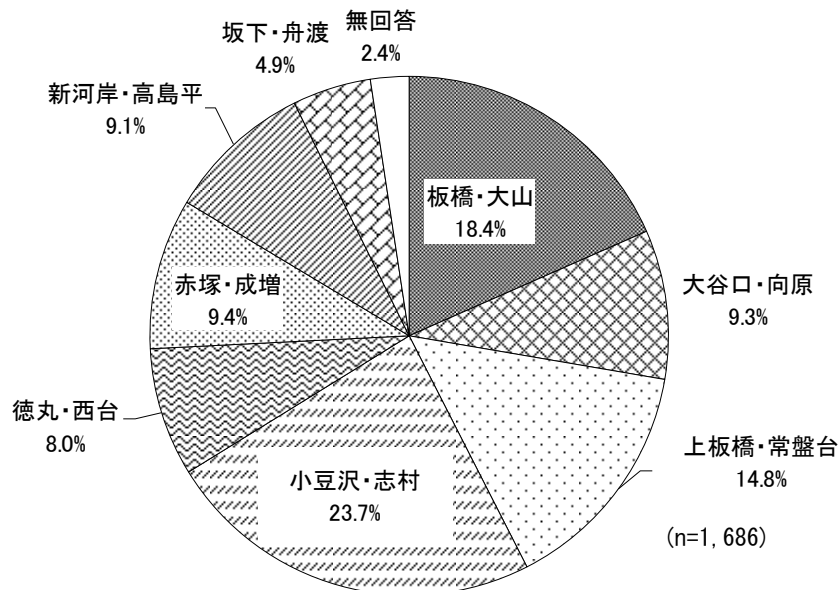
<前回調査結果(参考)>

問 1 - ② あなたの年齢をお答えください。(1つに○)



問 1 - ③ あなたの『お住まいの町丁目』をお書きください。

回答数を総数として居住エリアの割合をみると、「小豆沢・志村」エリア（23.7%）が最も高く、次いで「板橋・大山」エリア（18.4%）、「上板橋・常盤台」エリア（14.8%）と続いている。



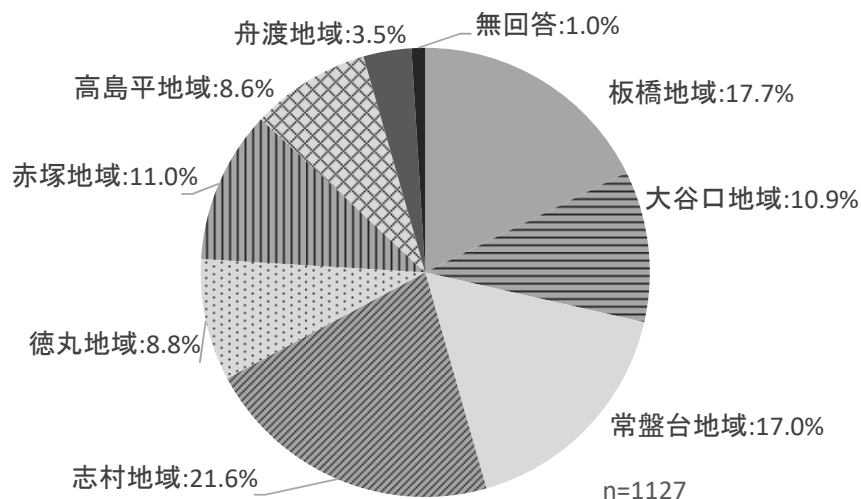
上段：件数／下段：%

総数	板橋・大山	大谷口・向原	上板橋・常盤台	小豆沢・志村	徳丸・西台	赤塚・成増	新河岸・高島平	坂下・舟渡	無回答
1,686	310	156	250	400	135	159	153	82	41
100.0	18.4	9.3	14.8	23.7	8.0	9.4	9.1	4.9	2.4

※土地利用のまとまりと駅利用圏から居住地域を上記の 8 つのエリアに分類した。なお、複数の地域に分類される場合は重複して集計している。

<前回調査結果（参考）>

問 1 - ③ あなたの『お住まいの町丁目』をお書きください。（1 つに○）

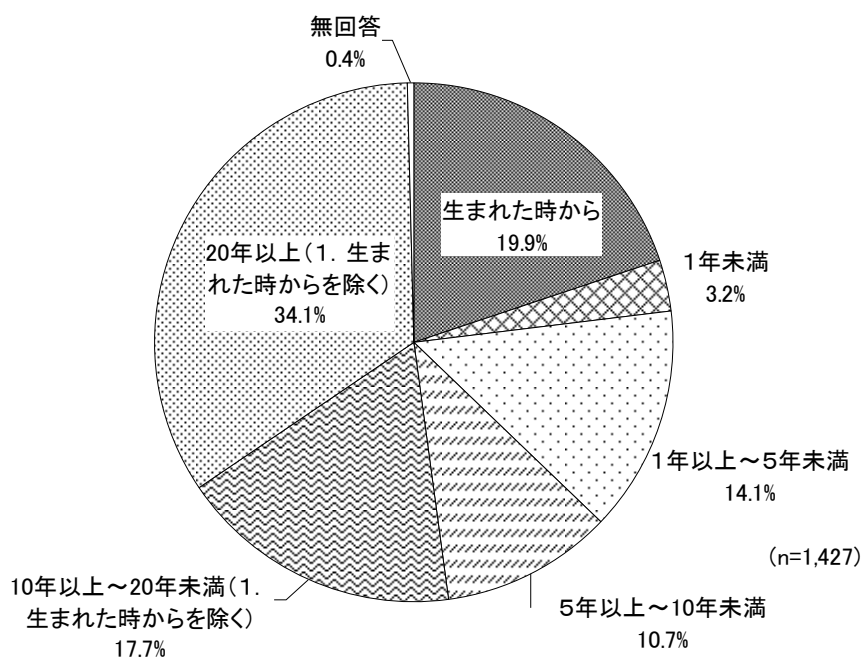


総数	板橋地域	大谷口地域	常盤台地域	志村地域	徳丸地域	赤塚地域	高島平地域	舟渡地域	無回答
1127	199	123	192	243	99	124	97	39	11
100.0	17.7	10.9	17.0	21.6	8.8	11.0	8.6	3.5	1.0

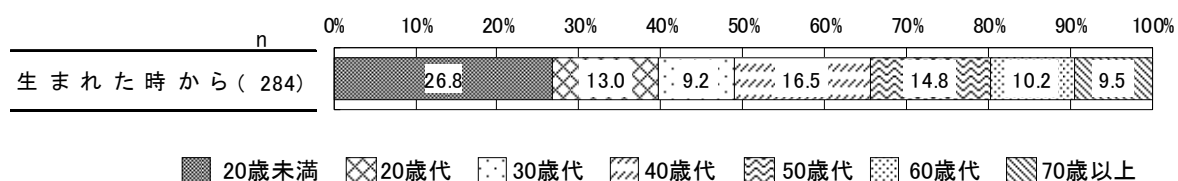
※土地利用のまとまりと駅利用圏から居住地域を上記の 8 地域に分類した。なお、集計地域には重複分が含まれる。

問１－④ 板橋区に『住んで通算で何年』になりますか。（１つだけ○）

居住年数は、「20 年以上（１．生まれた時からを除く）」（34.1%）が最も高く、次いで「生まれた時から」（19.9%）、「10 年以上～20 年未満（１．生まれた時からを除く）」（17.7%）と続いている。

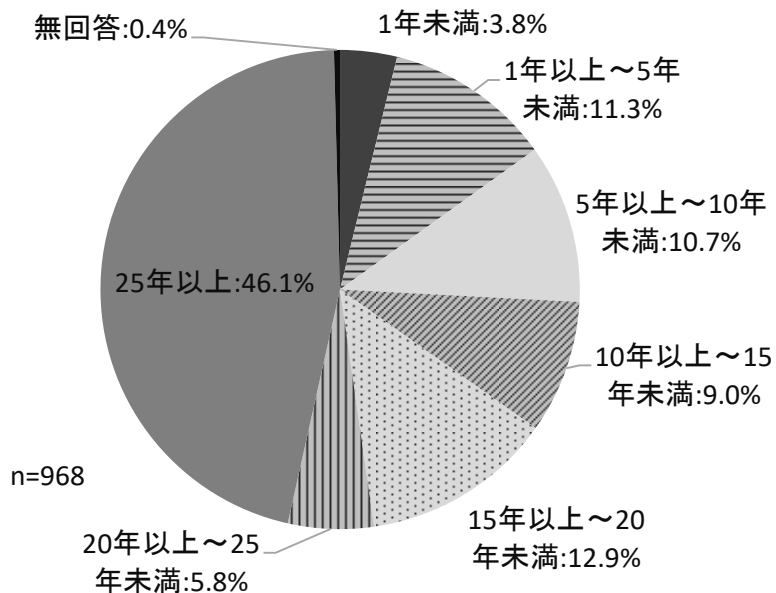


【「生まれた時から」の年齢内訳】



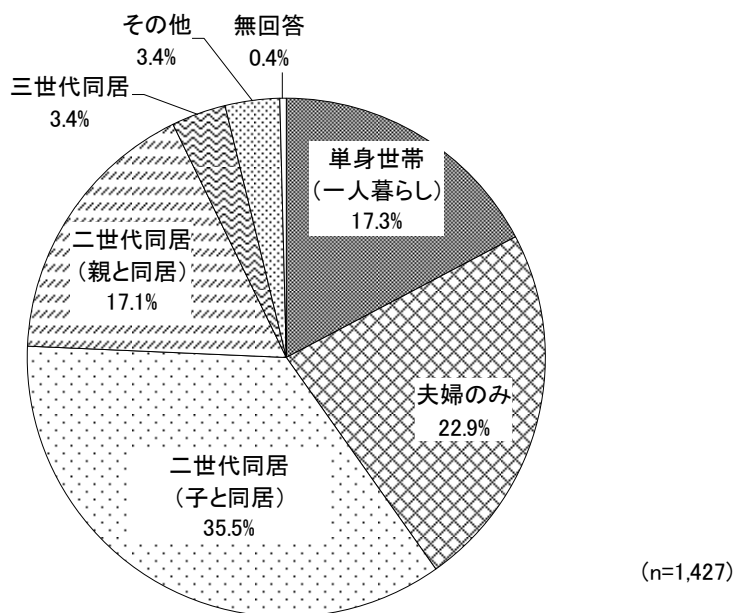
<前回調査結果（参考）>

問１－④ 板橋区に住んでどれくらいになりますか。（１つに○）



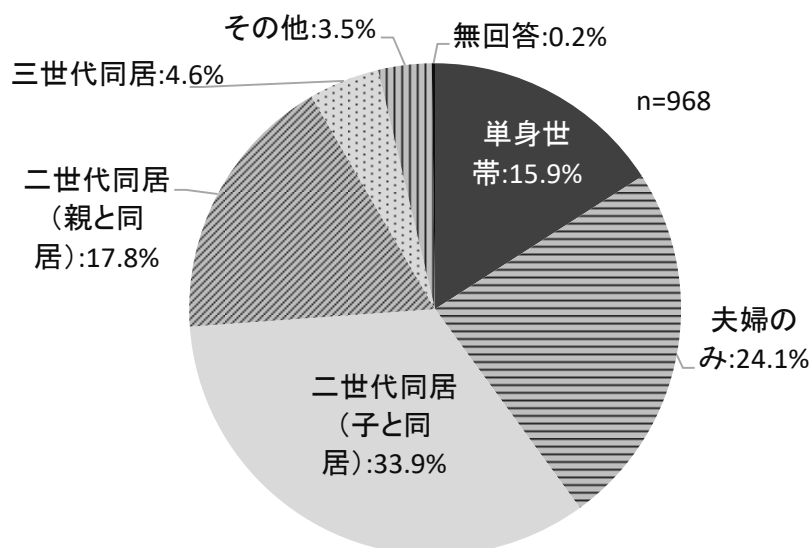
問1-⑤ あなたの『ご家族（世帯）の構成』をお答えください。（1つだけ○）

家族構成は、「二世世代同居（子と同居）」（35.5%）が最も高く、次いで「夫婦のみ」（22.9%）、  
「単身世帯（一人暮らし）」（17.3%）と続いている。



<前回調査結果（参考）>

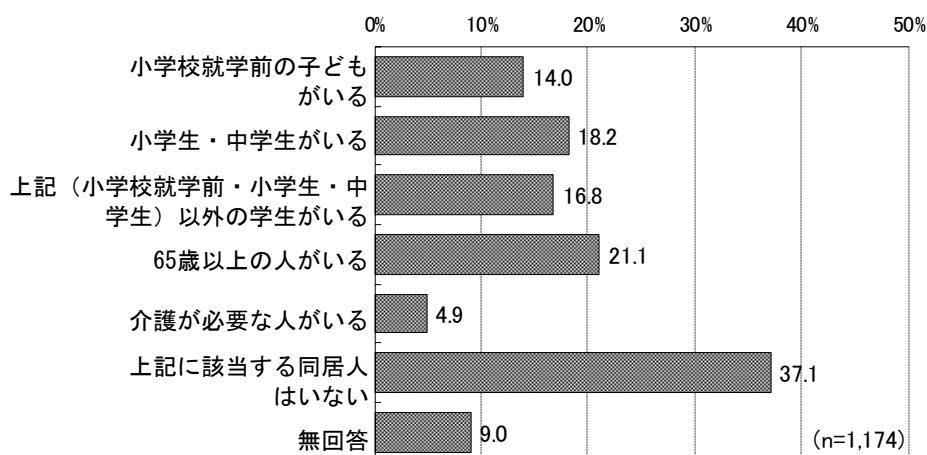
問1-⑤ あなたのご家族（世帯）の構成をお答えください。（1つに○）



問1-⑥ (⑤で「1. 単身世帯(一人暮らし)」以外を回答した方のみ)

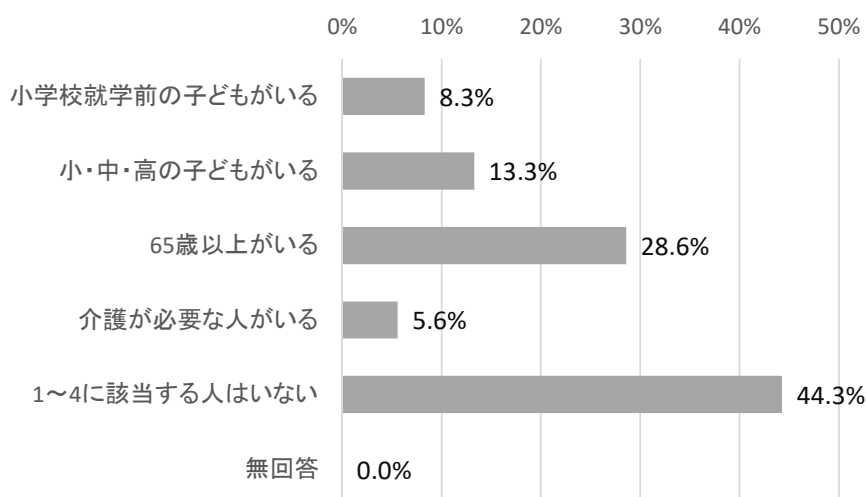
あなたを除き、現在『同居されているご家族』について、あてはまるものをお答えください。(あてはまるものすべてに○)

同居している家族は、「上記に該当する同居人はいない」(37.1%)が最も高く、次いで「65歳以上の人がいる」(21.1%)、「小学生・中学生がいる」(18.2%)となっている。



<前回調査結果(参考)>

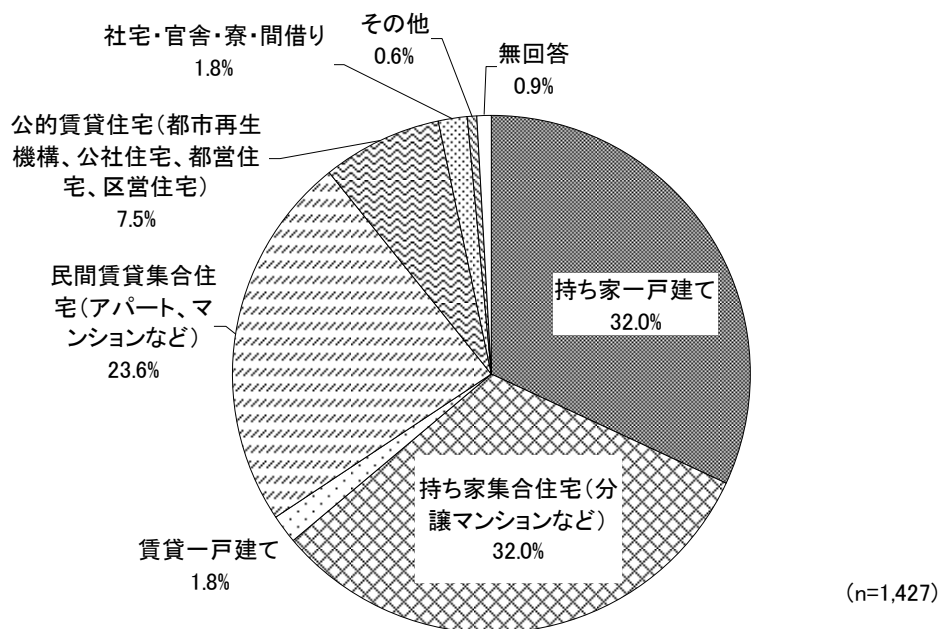
問1-⑥ あなたを含め、現在同居されているご家族について、あてはまるものをお答えください。(あてはまるものすべてに○)



総数	小学校就学前の子どもがいる	小・中・高の子どもがいる	65歳以上がいる	介護が必要な人がある	1~4に該当する人はいない	無回答
987	82	131	282	55	437	0
100.0	8.3	13.3	28.6	5.6	44.3	0.0

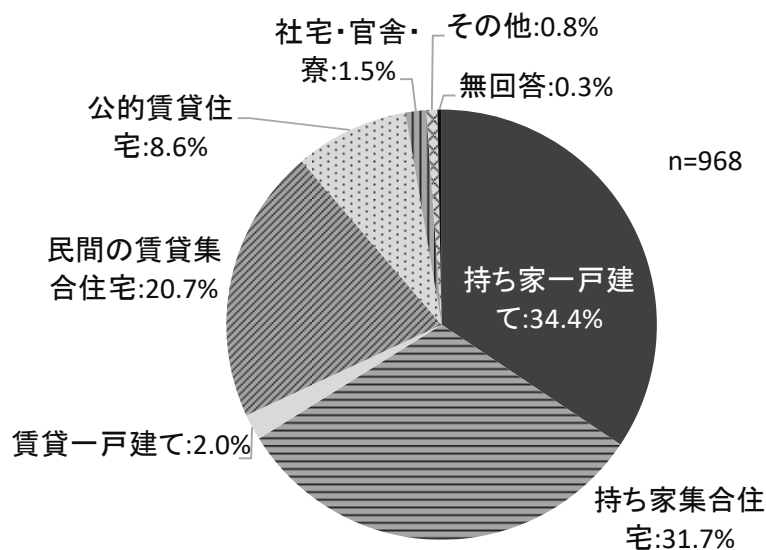
問1-⑦ 現在お住まいの『住居形態』は次のうちどれですか。(1つだけ○)

居住形態は、「持ち家一戸建て」(32.0%)と「持ち家集合住宅(分譲マンションなど)」(32.0%)が同率で最も高く、これらを合わせると持家率(64.0%)は6割台半ばとなっている。次いで「民間賃貸集合住宅(アパート、マンションなど)」(23.6%)となっている。



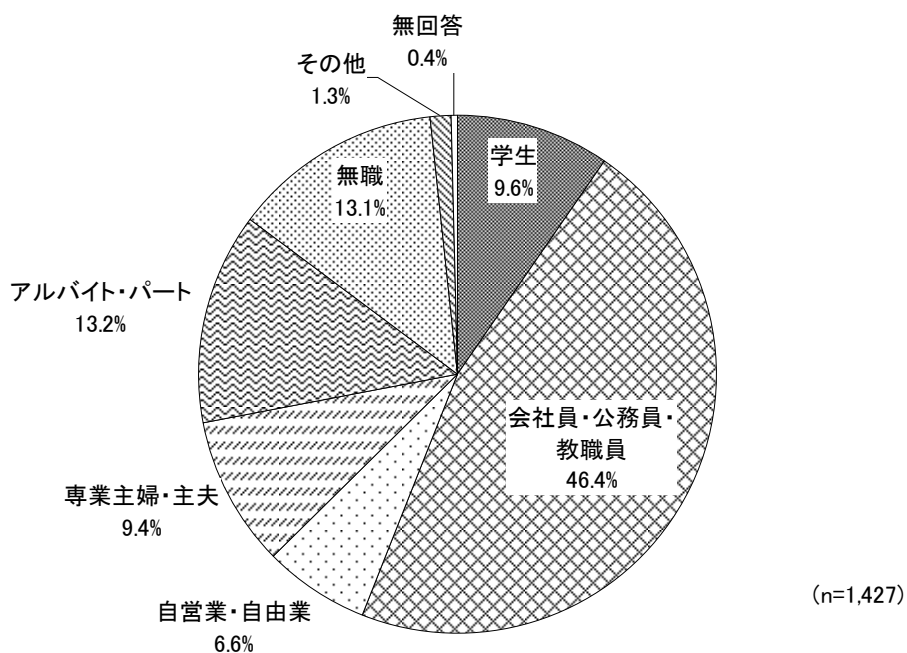
<前回調査結果(参考)>

問1-⑦ 現在のお住まいの住居形態は次のうちどれですか。(1つに○)



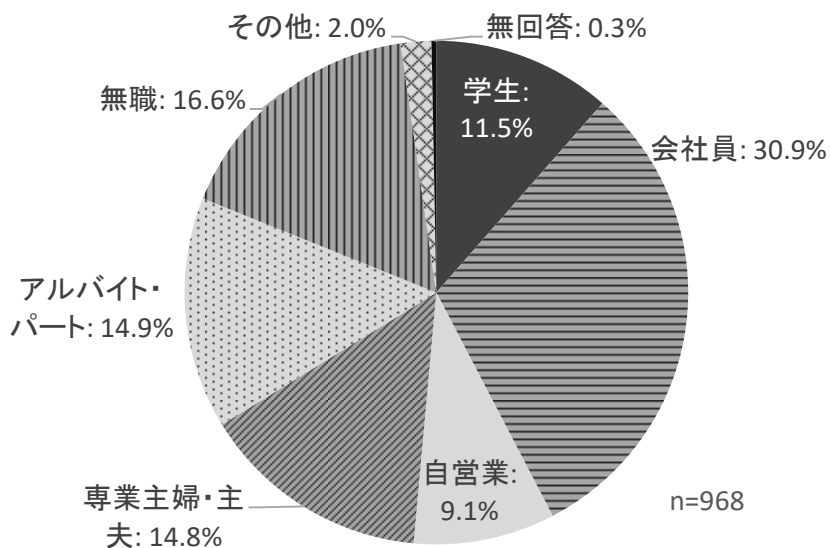
問 1 - ⑧ あなたの『主となる職業』をお答えください。(1つだけ○)

職業は、「会社員・公務員・教職員」(46.4%)が最も高く、次いで「アルバイト・パート」(13.2%)、「無職」(13.1%)と続いている。



<前回調査結果(参考)>

問 1 - ⑧ あなたの主となる職業をお答えください。(1つに○)





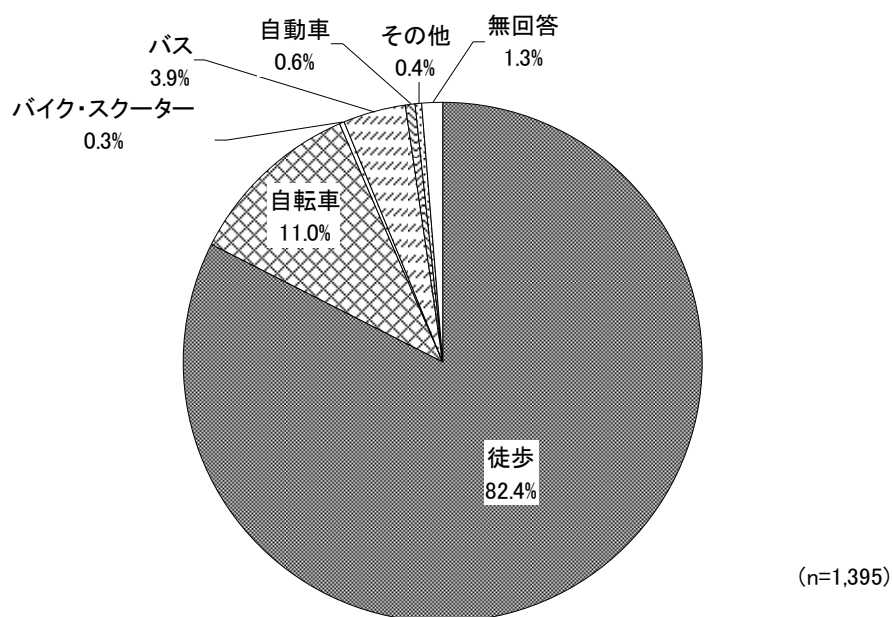
問 1 - ⑨ あなたが普段、自宅から『最もよく利用する鉄道駅』はどこですか。(1つだけ○)

最もよく利用する鉄道駅は、「ときわ台駅」(7.1%) が最も高く、次いで「上板橋駅」(6.7%)、  
「高島平駅」(5.9%) と続いている。

		令和 5 年度 (n=1,427)		平成28年度 (n=968)	
駅名		件数	%	件数	%
J R 東 日 本	浮間舟渡駅	41	2.9	17	1.8
	板橋駅	25	1.8	14	1.4
	十条駅	21	1.5	16	1.7
	赤羽駅	17	1.2	4	0.4
都 営 三 田 線	高島平駅	84	5.9	55	5.7
	志村三丁目駅	73	5.1	38	3.9
	板橋本町駅	72	5.0	38	3.9
	西台駅	72	5.0	36	3.7
	板橋区役所前駅	61	4.3	42	4.3
	志村坂上駅	62	4.3	32	3.3
	蓮根駅	56	3.9	44	4.5
	本蓮沼駅	44	3.1	40	4.1
	新高島平駅	32	2.2	15	1.5
	西高島平駅	25	1.8	13	1.3
	新板橋駅	19	1.3	14	1.4
	ときわ台駅	101	7.1	70	7.2
東 武 東 上 線	上板橋駅	96	6.7	70	7.2
	東武練馬駅	79	5.5	56	5.8
	大山駅	66	4.6	43	4.4
	成増駅	64	4.5	49	5.1
	中板橋駅	61	4.3	38	3.9
	下赤塚駅	18	1.3	23	2.4
	下板橋駅	8	0.6	8	0.8
	小竹向原駅	81	5.7	65	6.7
副 都 心 線 ・ 有 楽 町 線	地下鉄赤塚駅	42	2.9	29	3.0
	地下鉄成増駅	30	2.1	28	2.9
	千川駅	28	2.0	24	2.5
	その他	17	1.2	13	1.3
鉄道は利用しない		26	1.8	27	2.8
無回答		6	0.4	7	0.7

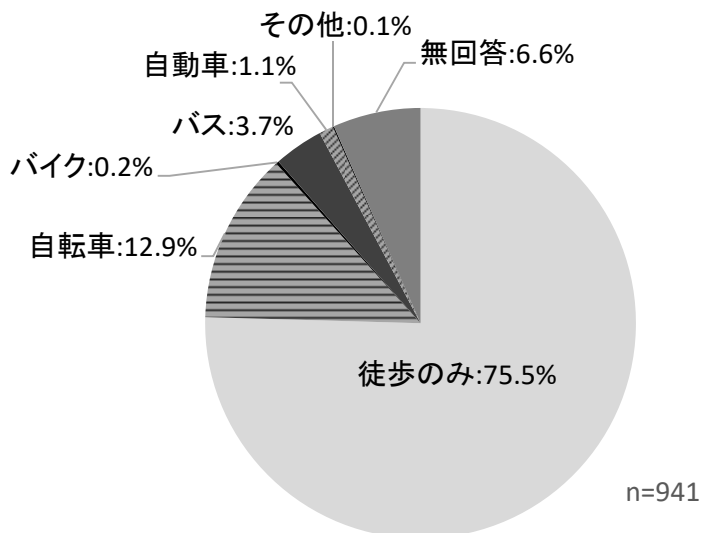
問 1 - ⑩ 自宅から⑨に記載の駅まで利用する『主な交通手段』は何ですか。(1つだけ○)

主な交通手段は、「徒歩」(82.4%)が8割を占めている。次いで、「自転車」(11.0%)、「バス」(3.9%)となっている。



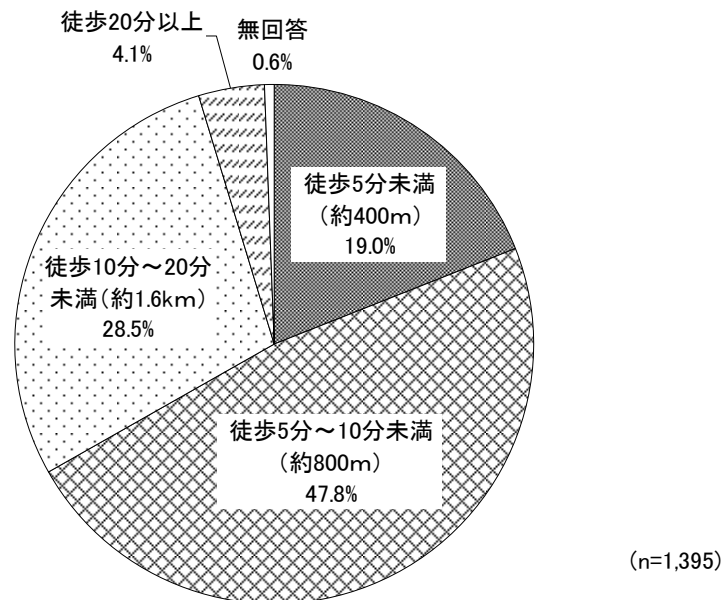
<前回調査結果(参考)>

問 1 - ⑪ 自宅から上記の駅まで利用する主な交通手段は何ですか。(1つに○)



問 1 - ⑪ 自宅から⑨で記載の駅まで徒歩で『どのくらいの時間（距離）』ですか。（1つだけ○）

駅までの所要時間（徒歩）は、「徒歩 5 分～10 分未満（約 800m）」（47.8%）が最も高く、次いで「徒歩 10 分～20 分未満（約 1.6km）」（28.5%）、「徒歩 5 分未満（約 400m）」（19.0%）と続いている。



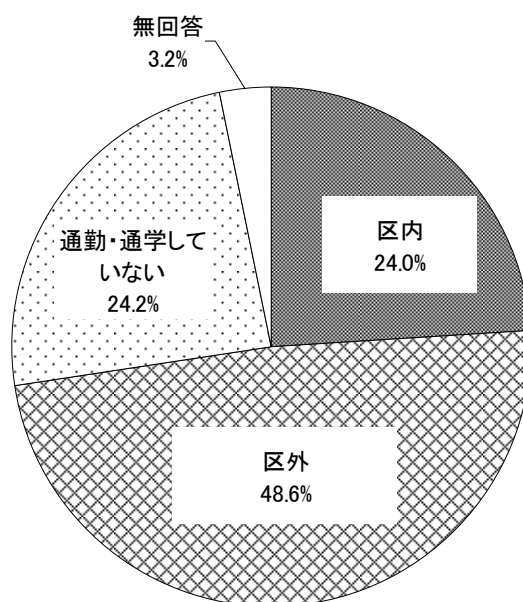
<前回調査結果（参考）>

問 1 - ⑫ 自宅から上記の駅までのおおよその所要時間をご記入ください。（片道）

時間 (分)	徒歩	自転車	バイク・ スクーター	バス	自動車	その他
1～5	198	25	1	2	2	0
6～10	361	66	1	10	6	1
11～15	112	27	0	15	0	0
16～20	29	3	0	6	1	0
21～25	2	0	0	0	0	0
26～30	3	0	0	2	0	0

問1－⑫ あなたの『通勤先・通学先』をお答えください。(1つだけ○)

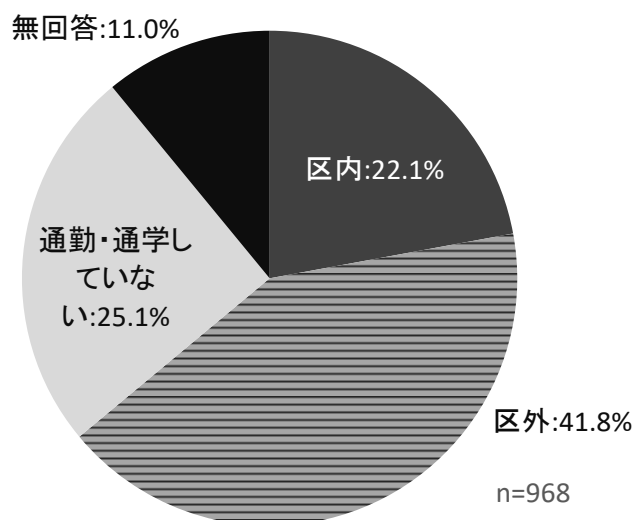
通勤・通学先は、「区外」(48.6%) が5割近くと最も高く、次いで「通勤・通学していない」(24.2%)、「区内」(24.0%) となっている。



(n=1,427)

<前回調査結果(参考)>

問1－⑨ あなたの通勤・通学先(1つに○)をお答えください。

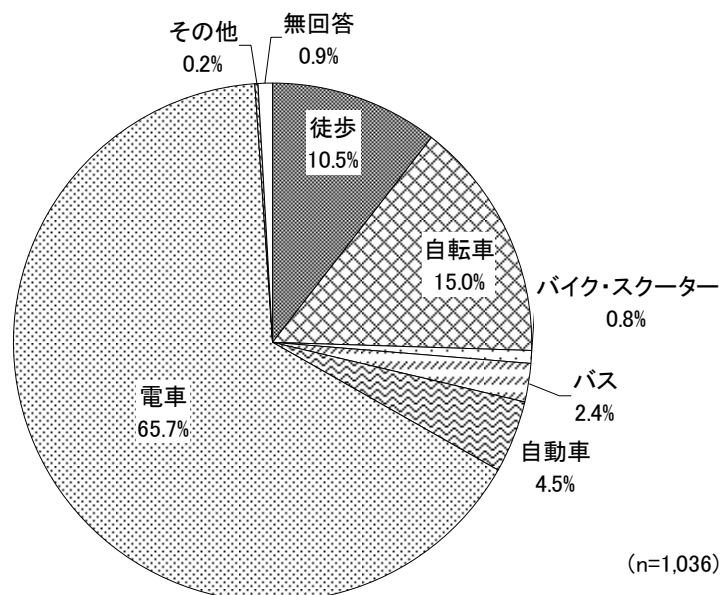


n=968

問1-⑬ (⑫で「1. 区内」「2. 区外」を回答した方のみ)

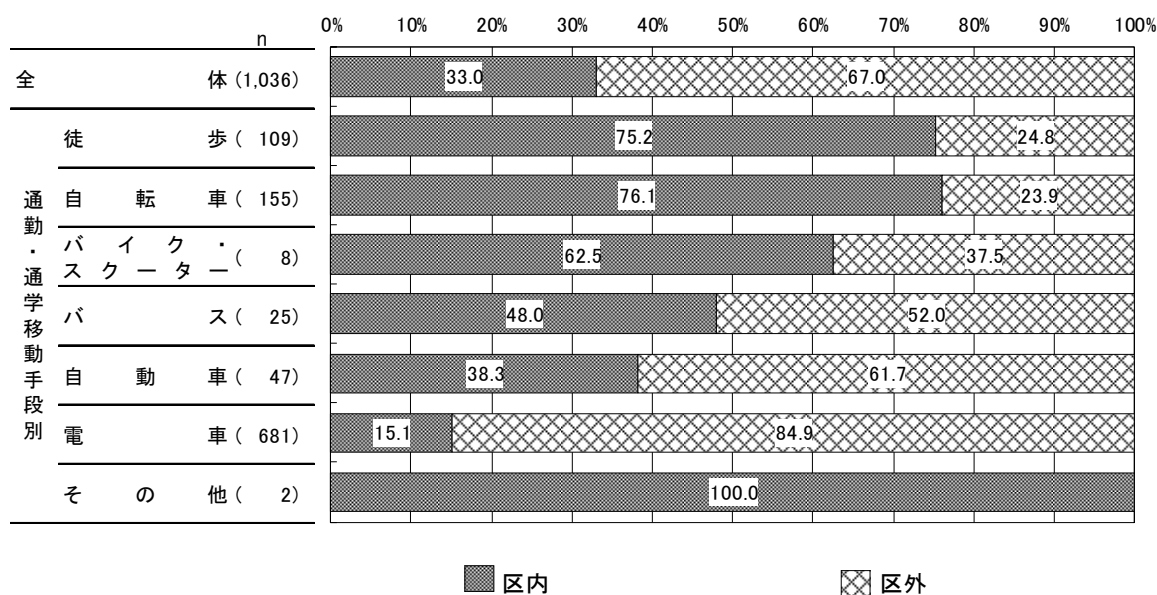
あなたの『通勤先・通学先までの主な移動手段』をお答えください。(1つだけ○)

通勤先・通学先までの主な移動手段は、「電車」(65.7%)が最も高く、次いで「自転車」(15.0%)、「徒歩」(10.5%)となっている。



#### 【移動手段別 通勤先・通学先】

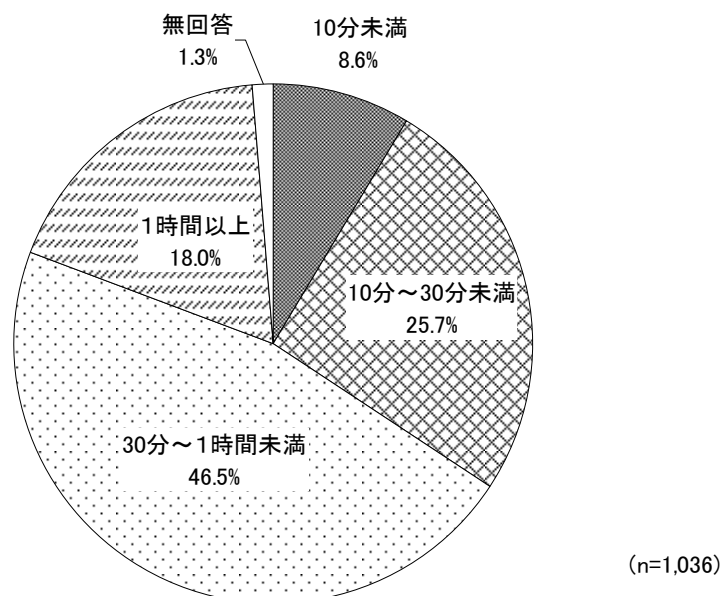
通勤先・通学先を移動手段別にみると、「区内」は、徒歩 (75.2%)、自転車 (76.1%) で 7 割台半ばとなっている。



問 1 - ⑭ (⑫で「1. 区内」「2. 区外」を回答した方のみ)

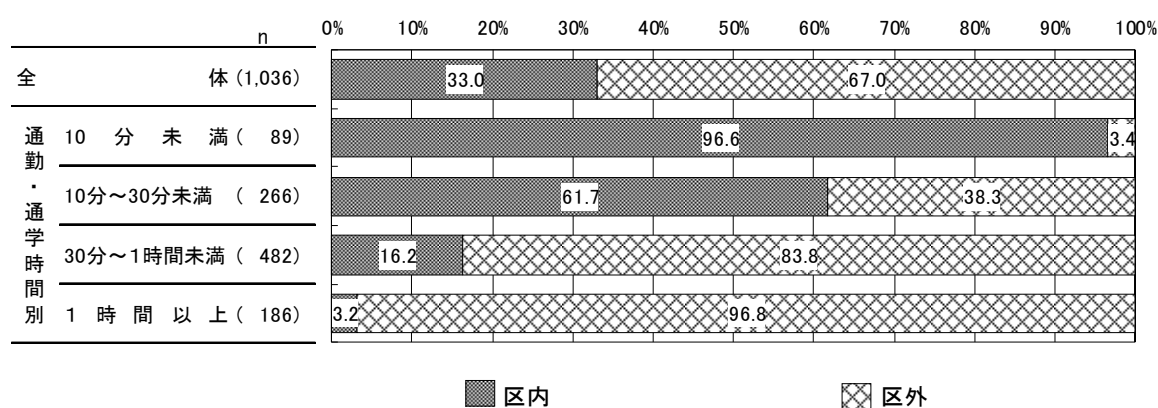
あなたの『通勤先・通学先までの所要時間』をお答えください。(1つだけ○)

通勤先・通学先までの所要時間は、「30分～1時間未満」(46.5%) が最も高く、次いで「10分～30分未満」(25.7%)、「1時間以上」(18.0%) となっている。



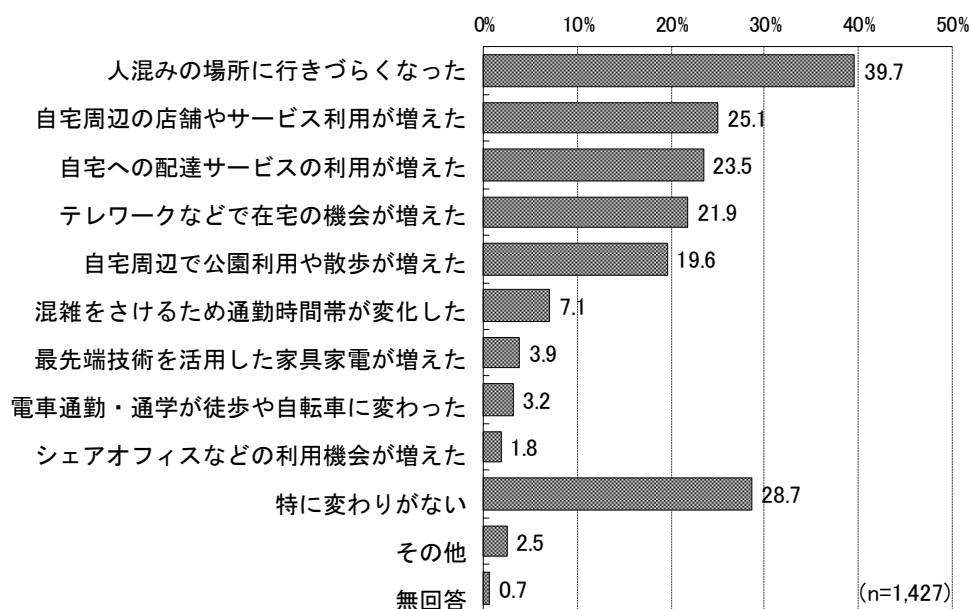
#### 【通勤・通学時間別 通勤先・通学先】

通勤先・通学先を通勤・通学時間別にみると、「区内」は、10分未満(96.6%)で9割台半ばとなっている。



問 1 - ⑮ 新型コロナウイルス流行前と比べて、あなたの『現在の暮らしや働き方の変化』についてお答えください。(あてはまるものすべてに○)

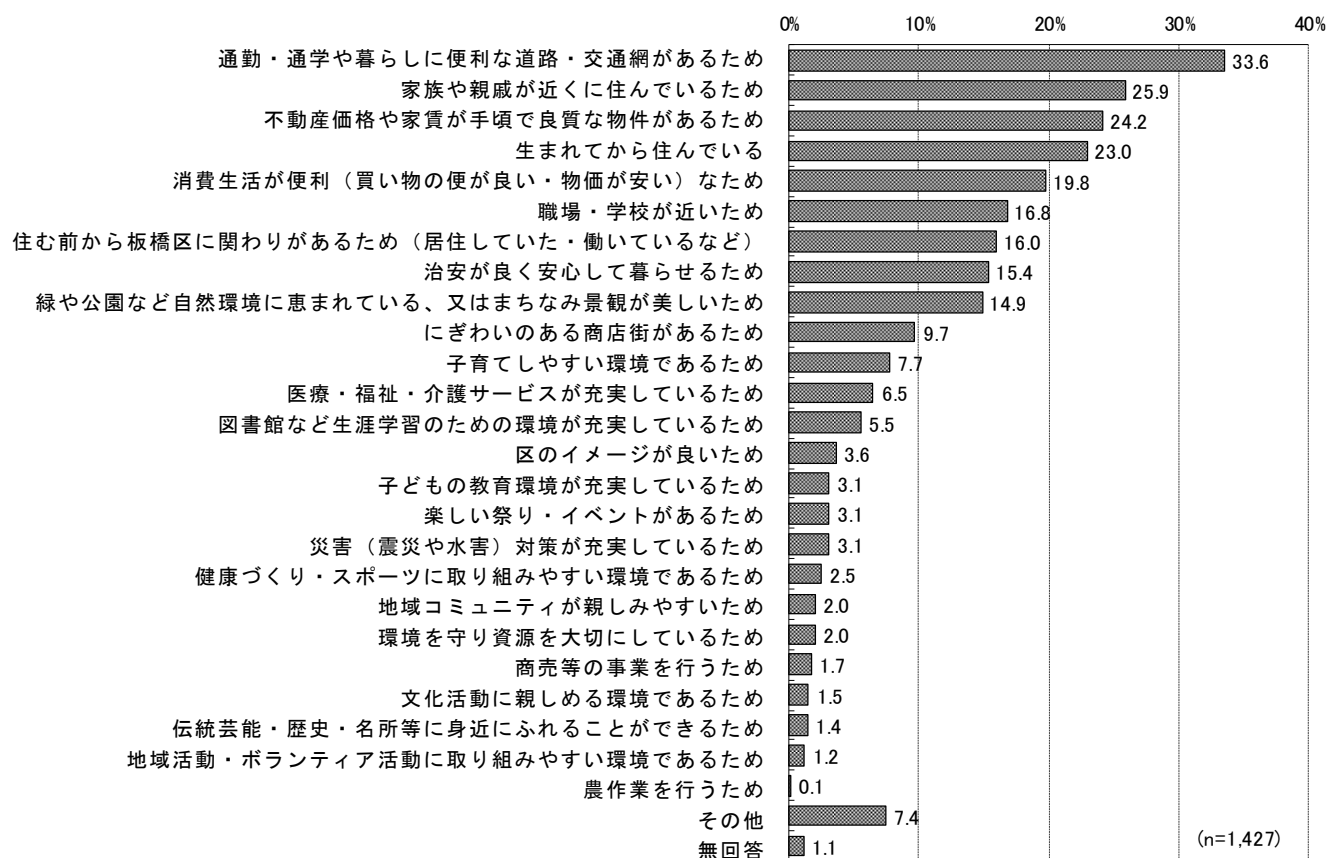
現在の暮らしや働き方の変化は、「人混みの場所に行きづらくなった」(39.7%) が最も高く、次いで「自宅周辺の店舗やサービス利用が増えた」(25.1%)、「自宅への配達サービスの利用が増えた」(23.5%) と続いている。一方、「特に変わりが無い」は 28.7% となっている。



## (2) お住いの地域の魅力や満足度について

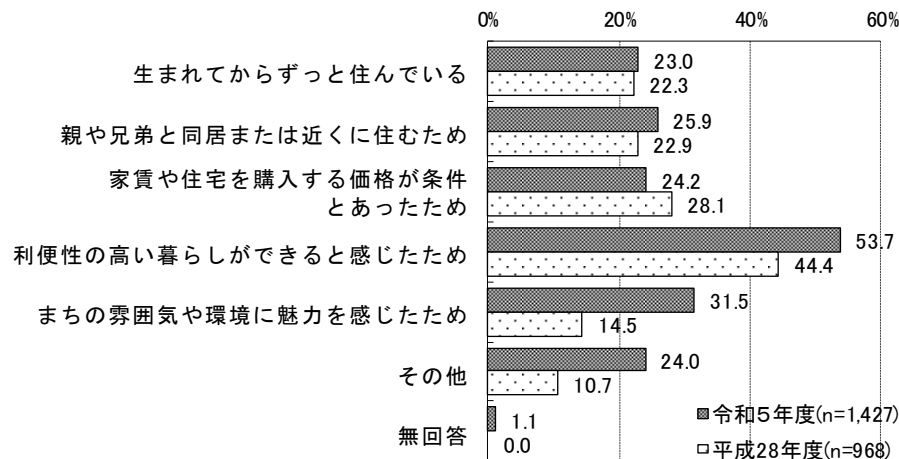
問2 現在お住まいの地域を『選んだ理由』は何ですか。(あてはまるものすべてに○)

現在のお住いの地域を選んだ理由は、「通勤・通学や暮らしに便利な道路・交通網があるため」(33.6%) が最も高く、次いで「家族や親戚が近くに住んでいるため」(25.9%)、「不動産価格や家賃が手頃で良質な物件があるため」(24.2%) と続いている。





<前回調査との比較（参考）>



【項目一覧】

平成28年度	令和5年度
1. 生まれてからずっと住んでいる	1. 生まれてから住んでいる
2. 親や兄弟と同居または近くに住むため	2. 家族や親戚が近くに住んでいるため
3. 家賃や住宅を購入する価格が条件にあったため	24. 不動産価格や家賃が手頃で良質な物件があるため
4. 利便性の高い暮らしができると感じたため	7. 子育てしやすい環境であるため 8. 子どもの教育環境が充実しているため 9. 医療・福祉・介護サービスが充実しているため 10. 健康づくり・スポーツに取り組みやすい環境であるため 11. 図書館など生涯学習のための環境が充実しているため 22. 職場・学校が近いため 23. 通勤・通学や暮らしに便利な道路・交通網があるため 25. 消費生活が便利（買い物の便が良い・物価が安い）なため
5. まちの雰囲気や環境に魅力を感じたため	4. 農作業を行うため 6. 区のイメージが良いため 12. 文化活動に親しめる環境であるため 13. 伝統芸能・歴史・名所等に身近にふれることができるため 14. 地域コミュニティが親しみやすいため 15. 地域活動・ボランティア活動に取り組みやすい環境であるため 16. にぎわいのある商店街があるため 17. 楽しい祭り・イベントがあるため 18. 治安が良く安心して暮らせるため 19. 災害（震災や水害）対策が充実しているため 20. 緑や公園など自然環境に恵まれている、又はまちなみ景観が美しいため 21. 環境を守り資源を大切にしているため
6. その他	3. 住む前から板橋区に関わりがあるため（居住していた・働いているなど） 5. 商売等の事業を行うため 26. その他

※今回調査の項目を上記の【項目一覧】の通りまとめ、前回調査結果と比較した。今回調査において、複数の項目を1つにまとめ集計しているため、割合が高くなりやすくなっており注意が必要である。

## 【年代別】

年代別にみると、「通勤・通学や暮らしに便利な道路・交通網があるため」は、20 歳代（39.6%）、30 歳代（42.7%）、40 歳代（38.8%）、50 歳代（39.1%）、60 歳代（29.4%）で 1 位となっている。「生まれてから住んでいる」は 20 歳未満（69.2%）で、「消費生活が便利（買い物の便が良い・物価が安い）なため」は 70 歳以上（28.0%）でそれぞれ 1 位となっている。

「緑や公園など自然環境に恵まれている、又はまちなみ景観が美しいため」は、70 歳以上（22.6%）で 2 位となっている。「不動産価格や家賃が手頃で良質な物件があるため」は、30 歳代（32.0%）で 2 位、40 歳代（33.3%）で 3 位となっており、3 割を超えている。

	n	1 位	2 位	3 位	4 位	5 位	6 位
全体	1,427	通勤・通学や暮らしに便利な道路・交通網があるため 33.6%	家族や親戚が近くに住んでいるため 25.9%	不動産価格や家賃が手頃で良質な物件があるため 24.2%	生まれてから住んでいる 23.0%	消費生活が便利（買い物の便が良い・物価が安い）なため 19.8%	職場・学校が近い ため 16.8%
20歳未満	120	生まれてから住んでいる 69.2%	家族や親戚が近くに住んでいるため 20.0%	通勤・通学や暮らしに便利な道路・交通網があるため 14.2%	職場・学校が近い ため 12.5%	治安が良く安心して暮らせるため 10.0%	緑や公園など自然環境に恵まれている、又はまちなみ景観が美しいため 8.3%
20歳代	144	通勤・通学や暮らしに便利な道路・交通網があるため 39.6%	生まれてから住んでいる 27.8%	不動産価格や家賃が手頃で良質な物件があるため 23.6%	家族や親戚が近くに住んでいるため 22.2%	治安が良く安心して暮らせるため 16.0%	職場・学校が近い ため
30歳代	241	通勤・通学や暮らしに便利な道路・交通網があるため 42.7%	不動産価格や家賃が手頃で良質な物件があるため 32.0%	家族や親戚が近くに住んでいるため 31.1%	職場・学校が近い ため 20.3%	消費生活が便利（買い物の便が良い・物価が安い）なため 19.1%	治安が良く安心して暮らせるため 18.7%
40歳代	258	通勤・通学や暮らしに便利な道路・交通網があるため 38.8%	家族や親戚が近くに住んでいるため 34.1%	不動産価格や家賃が手頃で良質な物件があるため 33.3%	消費生活が便利（買い物の便が良い・物価が安い）なため 21.7%	生まれてから住んでいる 19.0%	住む前から板橋区に関わりがあるため（居住している・働いているなど）
50歳代	248	通勤・通学や暮らしに便利な道路・交通網があるため 39.1%	家族や親戚が近くに住んでいるため 26.6%	不動産価格や家賃が手頃で良質な物件があるため 26.2%	生まれてから住んでいる 21.8%	消費生活が便利（買い物の便が良い・物価が安い）なため 21.4%	職場・学校が近い ため 19.4%
60歳代	221	通勤・通学や暮らしに便利な道路・交通網があるため 29.4%	家族や親戚が近くに住んでいるため 24.9%	消費生活が便利（買い物の便が良い・物価が安い）なため 22.2%	住む前から板橋区に関わりがあるため（居住している・働いているなど） 20.8%	不動産価格や家賃が手頃で良質な物件があるため 20.4%	職場・学校が近い ため 17.6%
70歳以上	186	消費生活が便利（買い物の便が良い・物価が安い）なため 28.0%	緑や公園など自然環境に恵まれている、又はまちなみ景観が美しいため 22.6%	治安が良く安心して暮らせるため 22.0%	住む前から板橋区に関わりがあるため（居住している・働いているなど） 20.4%	通勤・通学や暮らしに便利な道路・交通網があるため 17.2%	不動産価格や家賃が手頃で良質な物件があるため

## 【居住エリア別】

居住エリア別にみると、「通勤・通学や暮らしに便利な道路・交通網があるため」は、板橋・大山エリア（40.0%）、大谷口・向原エリア（30.8%）、小豆沢・志村エリア（32.8%）、赤塚・成増エリア（39.0%）、新河岸・高島平エリア（37.3%）、坂下・舟渡エリア（40.2%）で1位となっている。「家族や親戚が近くに住んでいるため」は、上板橋・常盤台エリア（28.4%）、徳丸・西台エリア（26.7%）で1位となっている。

	n	1 位	2 位	3 位	4 位	5 位	6 位
全体	1,427	通勤・通学や暮らしに便利な道路・交通網があるため 33.6%	家族や親戚が近くに住んでいるため 25.9%	不動産価格や家賃が手頃で良質な物件があるため 24.2%	生まれてから住んでいる 23.0%	消費生活が便利（買い物の便が良い・物価が安い）なため 19.8%	職場・学校が近い ため 16.8%
板橋・大山	310	通勤・通学や暮らしに便利な道路・交通網があるため 40.0%	家族や親戚が近くに住んでいるため 26.5%	生まれてから住んでいる 25.5%	にぎわいのある商店街があるため 25.2%	消費生活が便利（買い物の便が良い・物価が安い）なため 24.5%	不動産価格や家賃が手頃で良質な物件があるため 18.7%
大谷口・向原	156	通勤・通学や暮らしに便利な道路・交通網があるため 30.8%	家族や親戚が近くに住んでいるため 29.5%	生まれてから住んでいる 23.7%	不動産価格や家賃が手頃で良質な物件があるため 20.5%	職場・学校が近い ため 12.8%	治安が良く安心して暮らせるため 11.5%
上板橋・常盤台	250	家族や親戚が近くに住んでいるため 28.4%	生まれてから住んでいる 27.2%	通勤・通学や暮らしに便利な道路・交通網があるため 24.8%	不動産価格や家賃が手頃で良質な物件があるため 20.4%	消費生活が便利（買い物の便が良い・物価が安い）なため 20.4%	職場・学校が近い ため 18.8%
小豆沢・志村	400	通勤・通学や暮らしに便利な道路・交通網があるため 32.8%	家族や親戚が近くに住んでいるため 27.0%	不動産価格や家賃が手頃で良質な物件があるため 26.3%	生まれてから住んでいる 20.5%	消費生活が便利（買い物の便が良い・物価が安い）なため 18.3%	治安が良く安心して暮らせるため 16.5%
徳丸・西台	135	家族や親戚が近くに住んでいるため 26.7%	生まれてから住んでいる 25.2%	消費生活が便利（買い物の便が良い・物価が安い）なため 24.4%	不動産価格や家賃が手頃で良質な物件があるため 23.7%	住む前から板橋区に関わりがあるため（居住しているなど） 22.2%	緑や公園など自然環境に恵まれている、又はまちなみ景観が美しいため 17.8%
赤塚・成増	159	通勤・通学や暮らしに便利な道路・交通網があるため 39.0%	不動産価格や家賃が手頃で良質な物件があるため 24.5%	生まれてから住んでいる 22.0%	家族や親戚が近くに住んでいるため 22.0%	消費生活が便利（買い物の便が良い・物価が安い）なため 18.2%	職場・学校が近い ため 17.0%
新河岸・高島平	153	通勤・通学や暮らしに便利な道路・交通網があるため 37.3%	不動産価格や家賃が手頃で良質な物件があるため 32.0%	家族や親戚が近くに住んでいるため 26.8%	職場・学校が近い ため 22.2%	緑や公園など自然環境に恵まれている、又はまちなみ景観が美しいため 20.3%	生まれてから住んでいる 19.0%
坂下・舟渡	82	通勤・通学や暮らしに便利な道路・交通網があるため 40.2%	不動産価格や家賃が手頃で良質な物件があるため 30.5%	家族や親戚が近くに住んでいるため 25.6%	緑や公園など自然環境に恵まれている、又はまちなみ景観が美しいため 24.4%	消費生活が便利（買い物の便が良い・物価が安い）なため 22.0%	生まれてから住んでいる 18.3%

※土地利用のまとまりと駅利用圏から居住地域を8つのエリアに分類し、複数の地域に分類される場合は重複して集計している。

## 【同居家族別】

同居家族別にみると、「通勤・通学や暮らしに便利な道路・交通網があるため」は、上記に該当する同居人はいない（36.9%）で、「家族や親戚が近くに住んでいるため」は、小学校就学前の子どもがいる（38.4%）、小学生・中学生がいる（36.0%）、介護が必要な人がいる（32.8%）で1位となっている。「生まれてから住んでいる」は、上記（小学校就学前・小学生・中学生）以外の学生がいる（34.0%）、65歳以上の人がいる（34.3%）で1位となっている。

「子育てしやすい環境であるため」は、小学校就学前の子どもがいる（20.1%）、小学生・中学生がいる（15.9%）で上位6位以内に入っている。「医療・福祉・介護サービスが充実しているため」は、介護が必要な人がいる（19.0%）で約2割で5位となっている。

	n	1 位	2 位	3 位	4 位	5 位	6 位
全体	1,427	通勤・通学や暮らしに便利な道路・交通網があるため 33.6%	家族や親戚が近くに住んでいるため 25.9%	不動産価格や家賃が手頃で良質な物件があるため 24.2%	生まれてから住んでいる 23.0%	消費生活が便利（買い物の便が良い・物価が安い）なため 19.8%	職場・学校が近い ため 16.8%
小学校就学前の子どもがいる	164	家族や親戚が近くに住んでいるため 38.4%	通勤・通学や暮らしに便利な道路・交通網があるため 32.3%	不動産価格や家賃が手頃で良質な物件があるため 21.3%	職場・学校が近い ため 20.7%	住む前から板橋区に関わりがあるため（居住していた・働いているなど） 20.1%	子育てしやすい環境であるため 20.1%
小学生・中学生がいる	214	家族や親戚が近くに住んでいるため 36.0%	通勤・通学や暮らしに便利な道路・交通網があるため 30.8%	生まれてから住んでいる 26.6%	不動産価格や家賃が手頃で良質な物件があるため 24.3%	子育てしやすい環境であるため 15.9%	消費生活が便利（買い物の便が良い・物価が安い）なため 15.9%
上記（小学校就学前・小学生・中学生）以外の学生がいる	197	生まれてから住んでいる 34.0%	通勤・通学や暮らしに便利な道路・交通網があるため 30.5%	家族や親戚が近くに住んでいるため 26.4%	職場・学校が近い ため 23.4%	不動産価格や家賃が手頃で良質な物件があるため 18.3%	消費生活が便利（買い物の便が良い・物価が安い）なため 18.3%
65歳以上の人がいる	248	生まれてから住んでいる 34.3%	家族や親戚が近くに住んでいるため 26.2%	通勤・通学や暮らしに便利な道路・交通網があるため 23.4%	消費生活が便利（買い物の便が良い・物価が安い）なため 19.8%	緑や公園など自然環境に恵まれていて、又はまちなみ景観が美しいため 17.7%	住む前から板橋区に関わりがあるため（居住していた・働いているなど） 15.3%
介護が必要な人がいる	58	家族や親戚が近くに住んでいるため 32.8%	生まれてから住んでいる 31.0%	消費生活が便利（買い物の便が良い・物価が安い）なため 22.4%	住む前から板橋区に関わりがあるため（居住していた・働いているなど） 20.7%	医療・福祉・介護サービスが充実しているため 19.0%	治安が良く安心して暮らせるため 17.2%
上記に該当する同居人はいない	436	通勤・通学や暮らしに便利な道路・交通網があるため 36.9%	家族や親戚が近くに住んでいるため 25.2%	不動産価格や家賃が手頃で良質な物件があるため 24.8%	生まれてから住んでいる 21.6%	消費生活が便利（買い物の便が良い・物価が安い）なため 18.1%	職場・学校が近い ため 17.4%

# 【定住意向別】

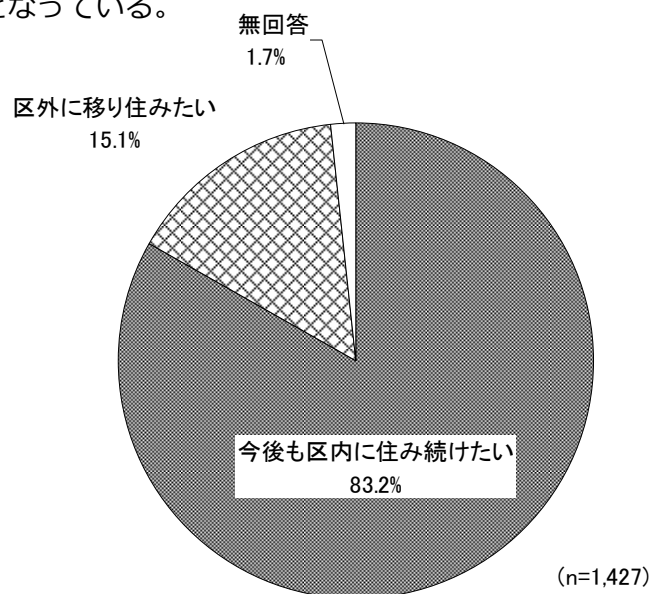
定住意向別にみると、「通勤・通学や暮らしに便利な道路・交通網があるため」は、今後も区内に住み続けたい（34.3%）、区外に移り住みたい（30.6%）で 1 位となっている。

「不動産価格や家賃が手頃で良質な物件があるため」は、区外に移り住みたい（29.2%）で 2 位となっている。

	n	1 位	2 位	3 位	4 位	5 位	6 位
全体	1,427	通勤・通学や暮らしに便利な道路・交通網があるため 33.6%	家族や親戚が近くに住んでいるため 25.9%	不動産価格や家賃が手頃で良質な物件があるため 24.2%	生まれてから住んでいる 23.0%	消費生活が便利（買い物の便が良い・物価が安い）なため 19.8%	職場・学校が近い ため 16.8%
今後も区内に住み続けたい	1,187	通勤・通学や暮らしに便利な道路・交通網があるため 34.3%	家族や親戚が近くに住んでいるため 26.7%	生まれてから住んでいる 24.6%	不動産価格や家賃が手頃で良質な物件があるため 23.4%	消費生活が便利（買い物の便が良い・物価が安い）なため 21.2%	住む前から板橋区に関わりがあるため（居住していた・働いているなど） 17.5%
区外に移り住みたい	216	通勤・通学や暮らしに便利な道路・交通網があるため 30.6%	不動産価格や家賃が手頃で良質な物件があるため 29.2%	家族や親戚が近くに住んでいるため 22.7%	生まれてから住んでいる 16.7%	職場・学校が近い ため 15.3%	消費生活が便利（買い物の便が良い・物価が安い）なため 12.5%

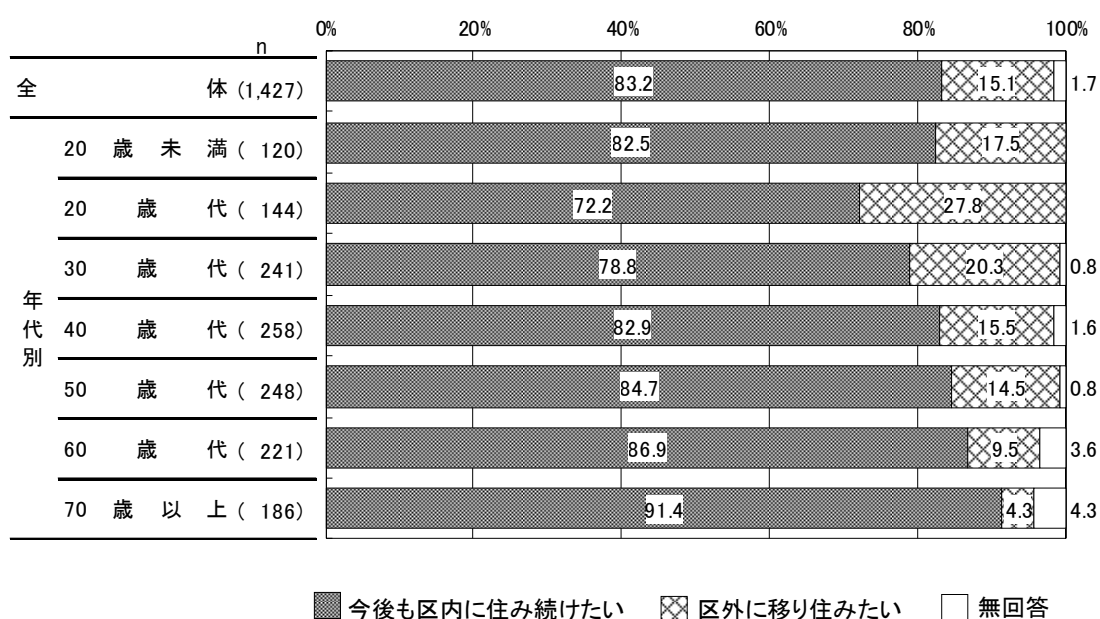
問３－１ あなたは、今後も『板橋区に住みたい』とお考えですか。（１つだけ○）

定住意向は、「今後も区内に住みたい」（83.2%）が８割を占めている。「区外に移り住みたい」が15.1%となっている。



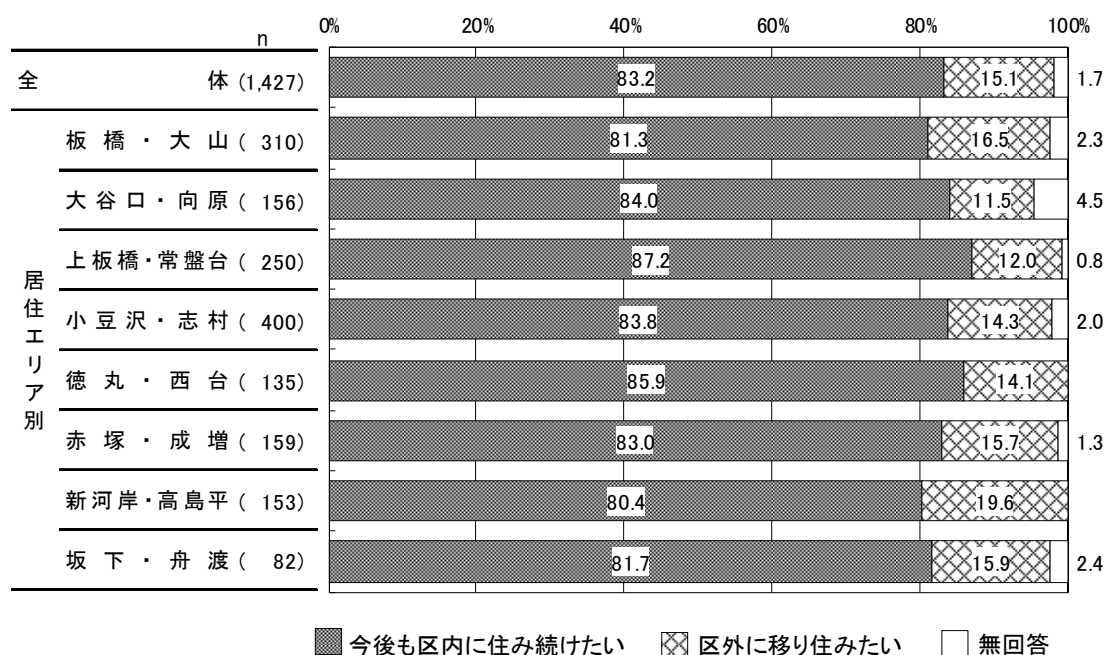
【年代別】

年代別にみると、「今後も区内に住みたい」は、20歳代から70歳以上では年代が上がるにつれて高くなる傾向がみられ、70歳以上（91.4%）で9割を超えている。一方、「区外に移り住みたい」は、20歳代（27.8%）で3割近くとなっている。



## 【居住エリア別】

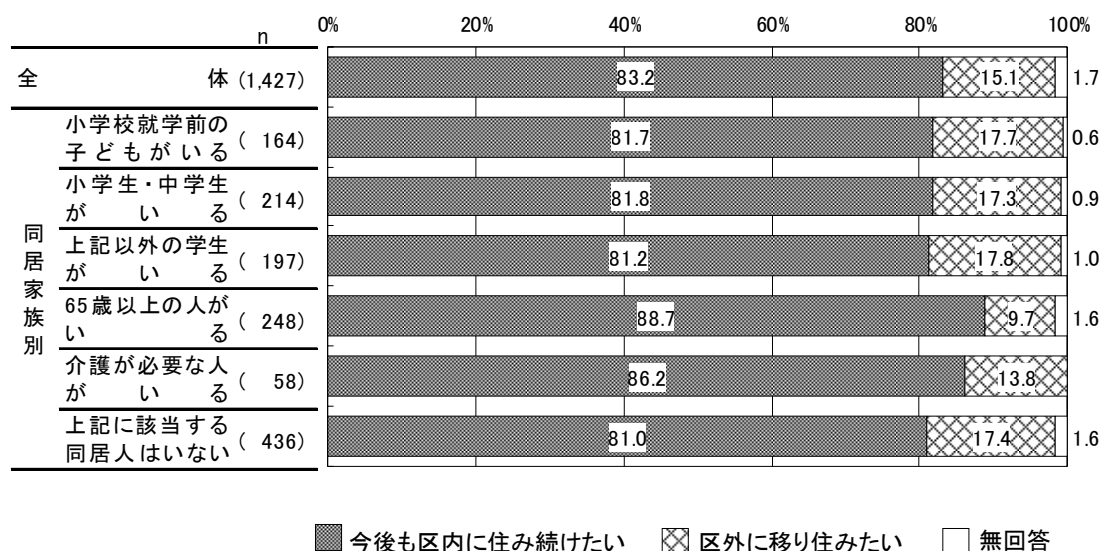
エリア別にみると、「今後も区内に住み続けたい」は、上板橋・常盤台エリア（87.2%）で最も高く、すべてのエリアで8割台となっている。



※土地利用のまとまりと駅利用圏から居住地域を8つのエリアに分類し、複数の地域に分類される場合は重複して集計している。

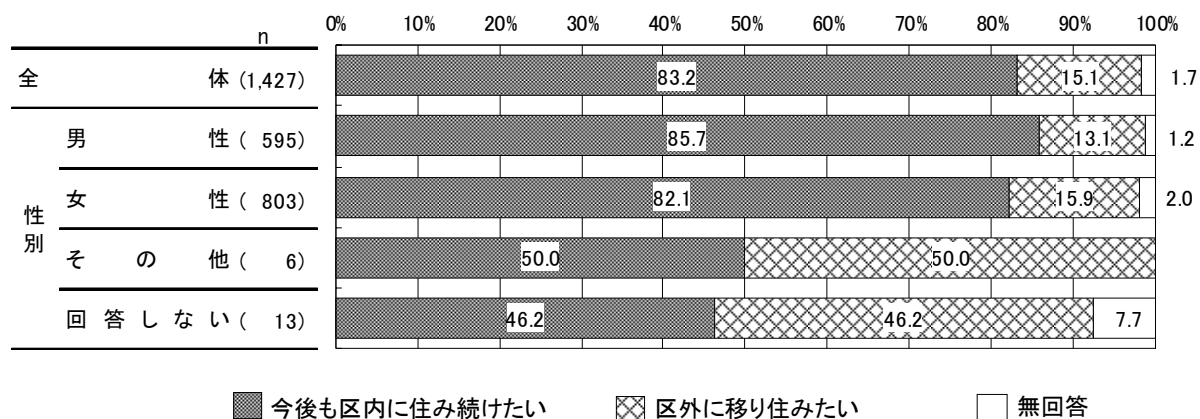
## 【同居家族別】

同居家族別にみると、「今後も区内に住み続けたい」は、65歳以上の人がいる（88.7%）で9割近くとなっている。



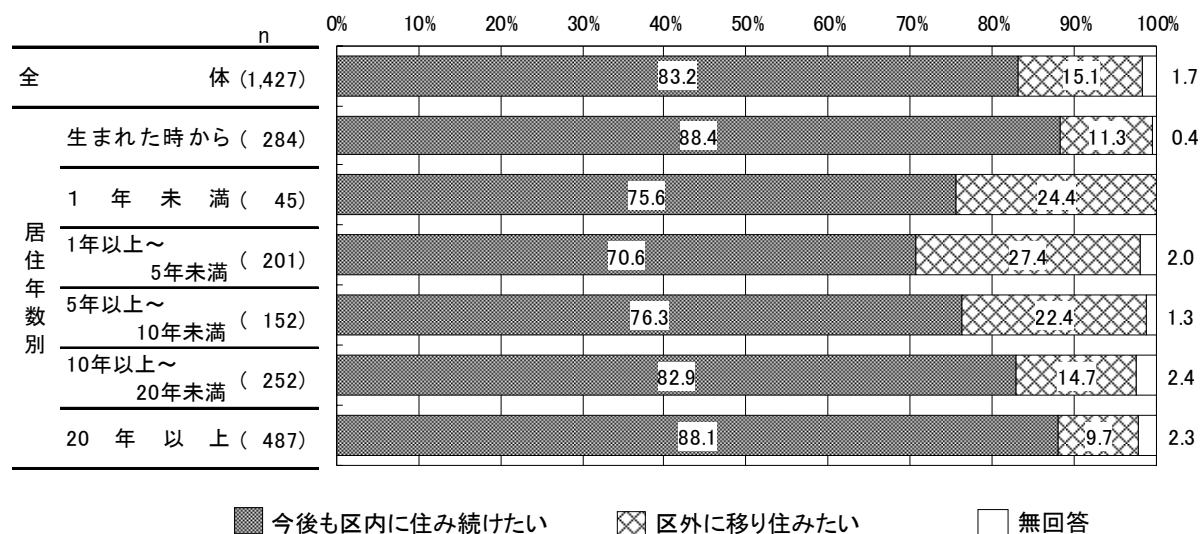
## 【性別】

性別にみると、大きな差はみられない。



## 【居住年数別】

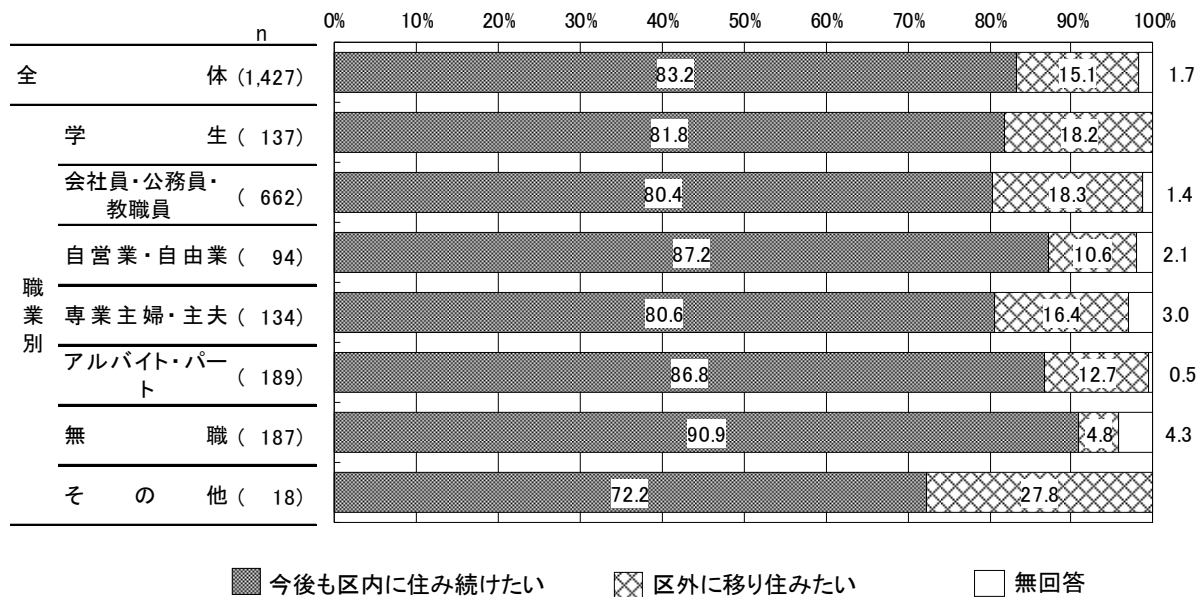
居住年数別にみると、「今後も区内に住みたい」は、1年以上～5年未満（70.6%）で約7割と低くなっている。





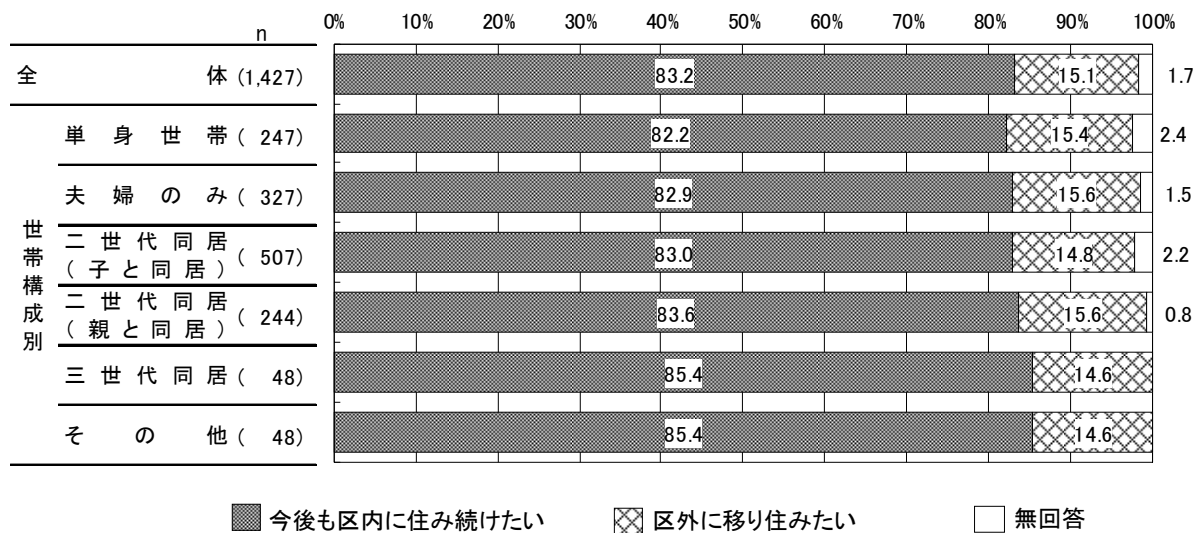
### 【職業別】

職業別にみると、「今後も区内に住み続けたい」は、無職（90.9%）で約 9 割となっている。



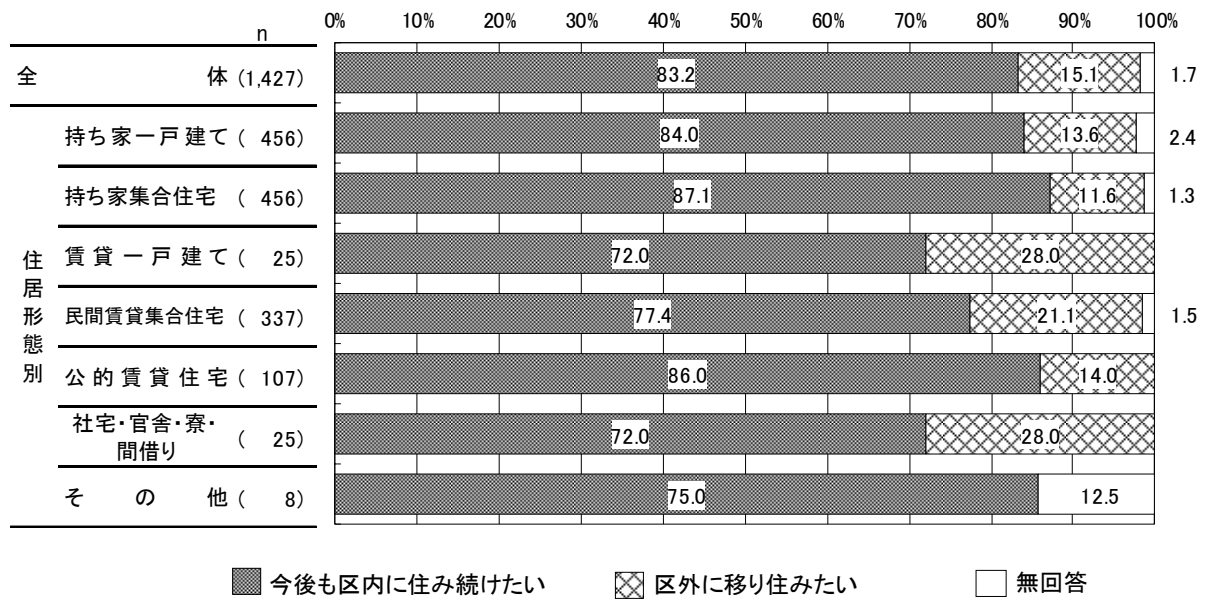
### 【家族構成別】

家族構成別にみると、大きな差はみられない。




# 【居住形態別】

居住形態別にみると、「区外に移り住みたい」は、民間賃貸集合住宅（21.1%）で2割を超えている。



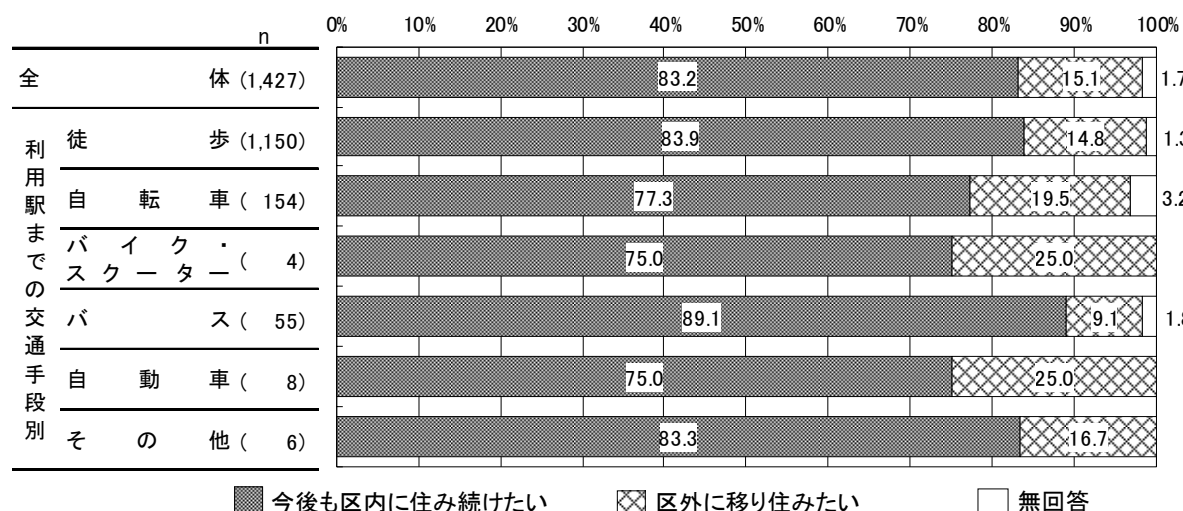
# 【利用駅別】

利用駅別にみると、「今後も区内に住み続けたい」は、板橋区役所前駅（90.2%）、地下鉄成増駅（90.0%）で9割台となっている。



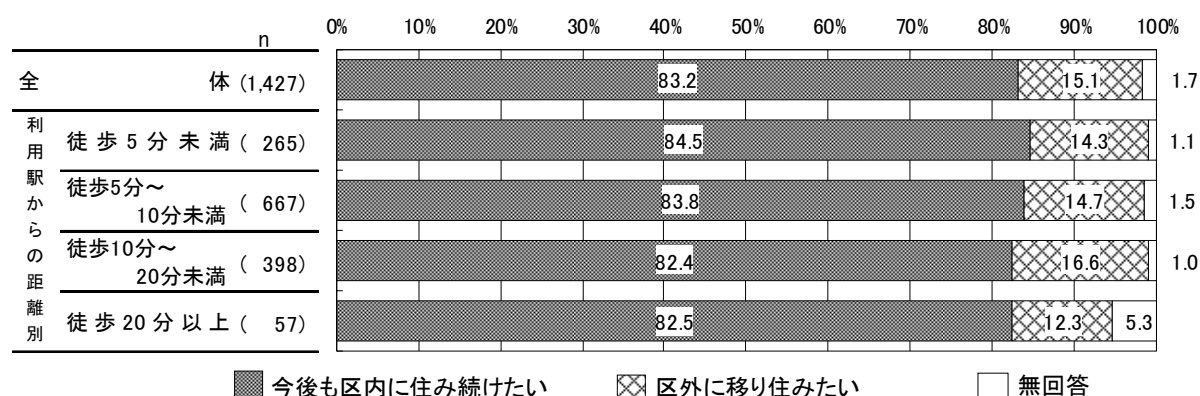
### 【利用駅までの交通手段別】

利用駅までの交通手段別にみると、「今後も区内に住み続けたい」は、バス（89.1%）で約9割となっている。



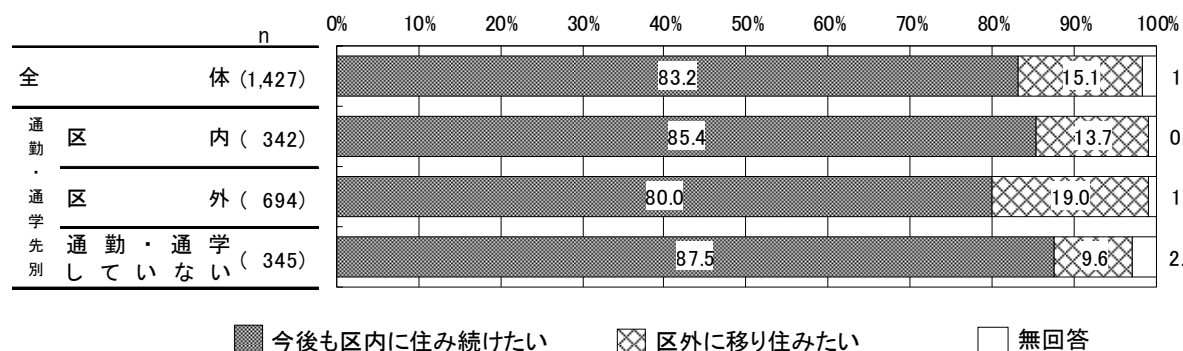
### 【利用駅からの距離別】

利用駅からの距離別にみると、大きな差はみられない。



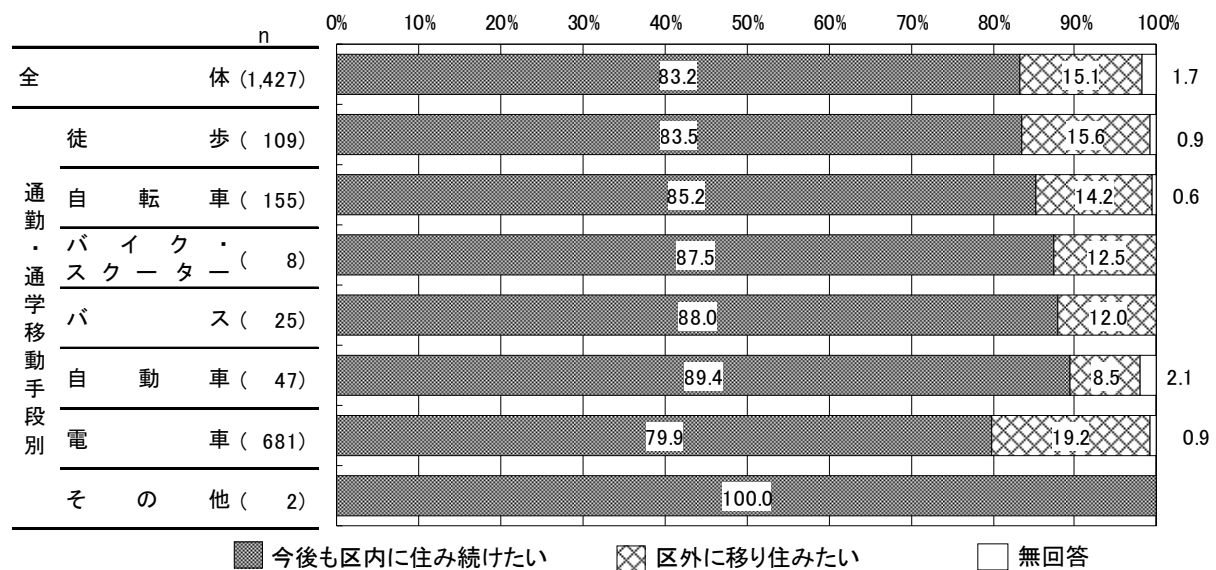
### 【通勤・通学先別】

通勤・通学先別にみると、「区外に移り住みたい」は、区外（19.0%）で約2割となっている。



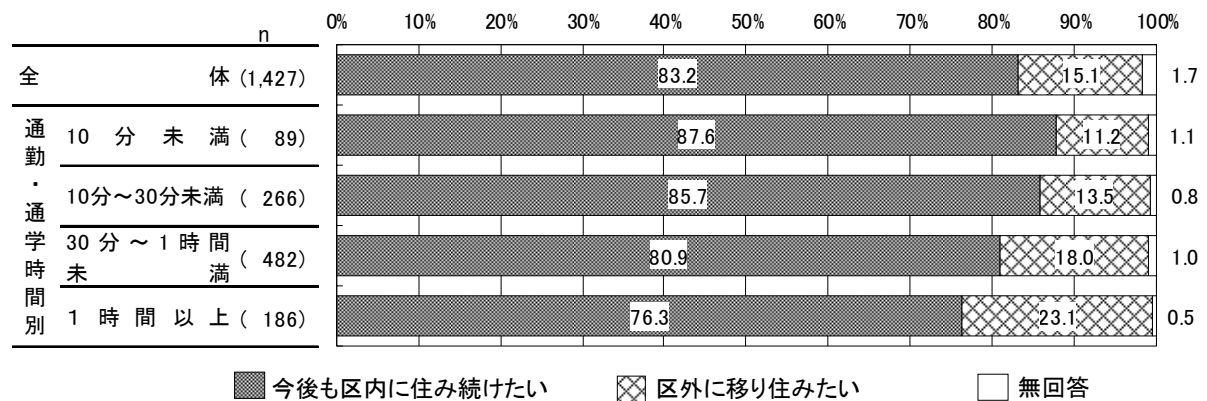
### 【通勤・通学移動手段別】

通勤・通学移動手段別にみると、「今後も区内に住み続けたい」は、自動車（89.4%）で約9割となっている。



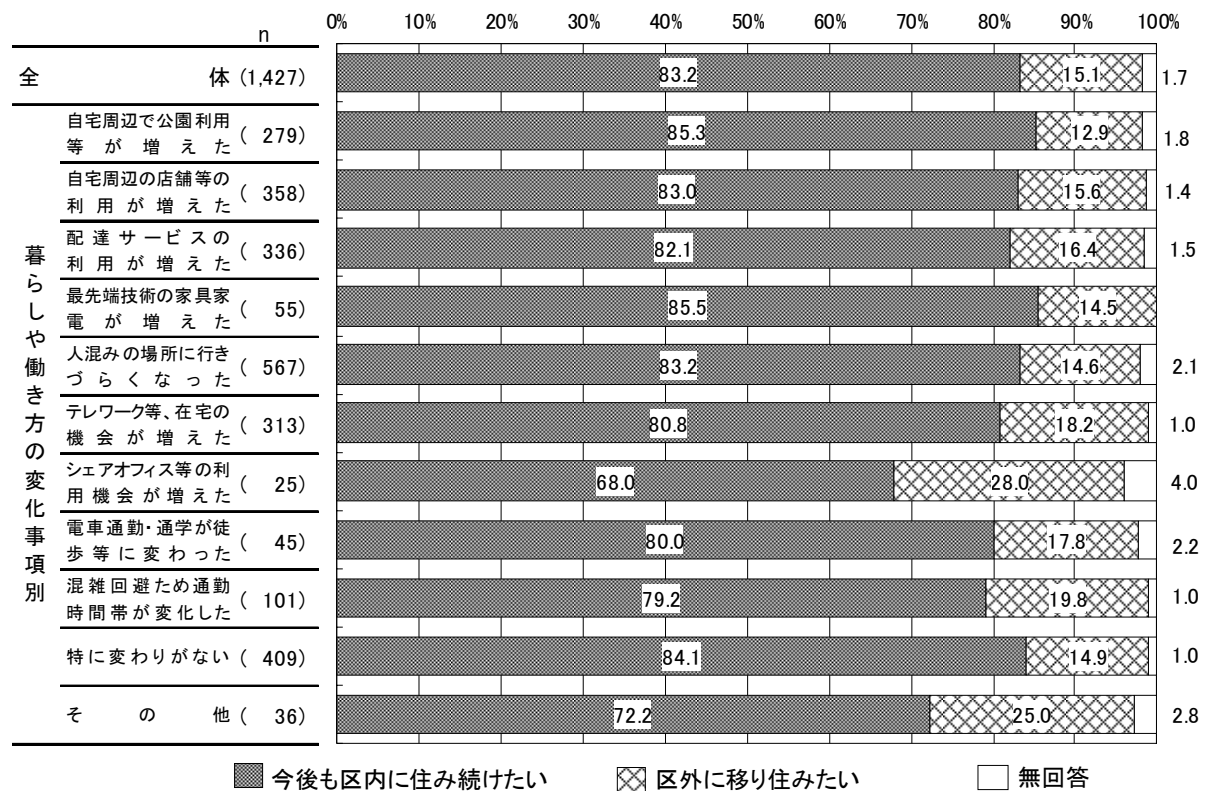
### 【通勤・通学時間別】

通勤・通学時間別にみると、「区外に移り住みたい」は、1時間以上（23.1%）で2割を超えている。



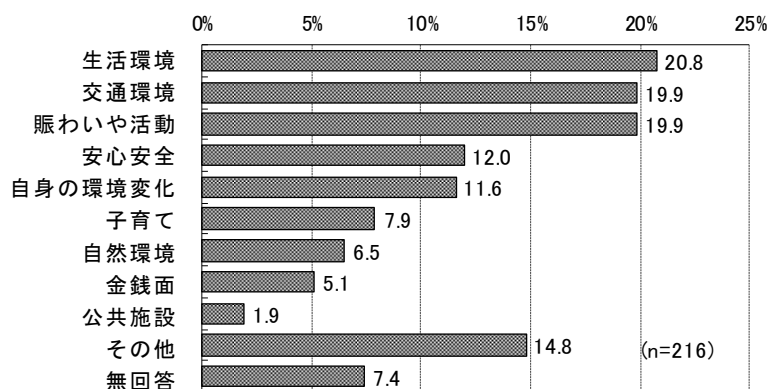
## 【暮らしや働き方の変化事項別】

暮らしや働き方の変化事項別にみると、大きな差はみられない。



問3-2 「2. 区外に移り住みたい」を選択した方は以下に、『理由』と『移り住みたい場所』をご記入ください。

区外に移り住みたい『理由』について、自由記述を類型化し、下記のように整理した。区外に移り住みたいと回答した216件のうち、自由記述の内容は、「生活環境」に関わること（20.8%、45件）、「交通環境」に関わること（19.9%、43件）、「賑わいや活動」に関わること（19.9%、43件）となっている。

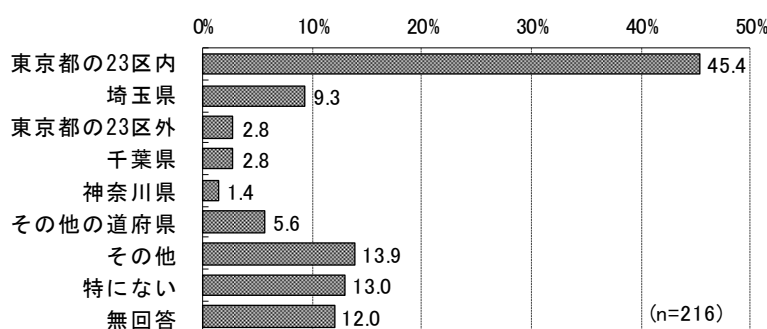


上段：件数／下段：%

総数	生活環境	交通環境	賑わいや活動	安心安全	自身の環境変化	子育て	自然環境	金銭面	公共施設	その他	無回答
216	45	43	43	26	25	17	14	11	4	32	16
100.0	20.8	19.9	19.9	12.0	11.6	7.9	6.5	5.1	1.9	14.8	7.4

※複数意見を含む場合は、各項目に件数を計上している

『移り住みたい場所』について、自由記述を類型化し、下記のように整理した。区外に移り住みたいと回答した216件のうち、自由記述の内容は、「東京都の23区内」（45.4%、98件）、「埼玉県」（9.3%、20件）、「東京都の23区外」（2.8%、6件）、「千葉県」（2.8%、6件）となっている。



上段：件数／下段：%


総数	東京都の23区内	埼玉県	東京都の23区外	千葉県	神奈川県	その他の道府県	その他	特にない	無回答
216	98	20	6	6	3	12	30	28	26
100.0	45.4	9.3	2.8	2.8	1.4	5.6	13.9	13.0	12.0

※複数意見を含む場合は、各項目に件数を計上している

問4 現在の居住地周辺について、あなたの『現在の満足度』と『住み続ける上での重要度』について、お答えください。（満足度：それぞれ1つだけ○）（重要度：6つのカテゴリーでそれぞれ3つまで）

(1) 満足度

「満足」と「やや満足」を合わせた「満足」は、「③最寄り駅の利便性」(68.1%)で最も高く、次いで「⑩日用品の買い物のしやすさ」(62.6%)、「①駅と居住地との距離」(61.4%)となっている。





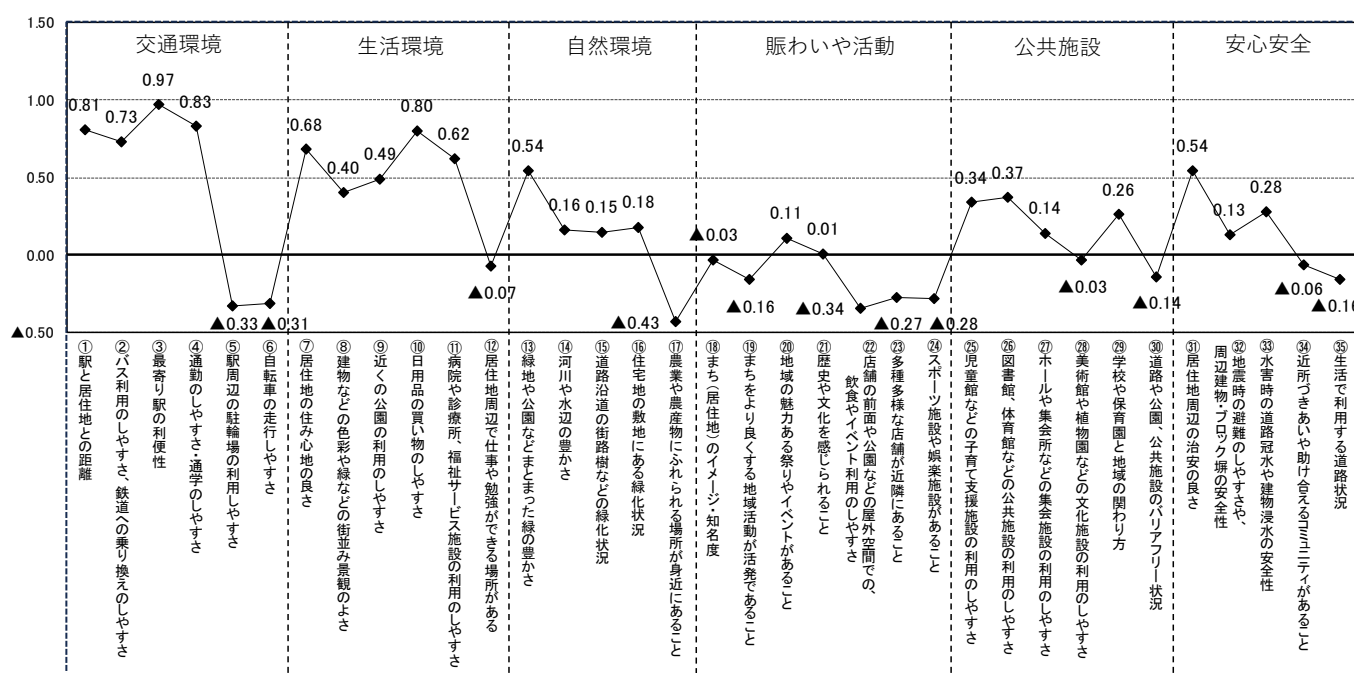
「満足」を2点、「やや満足」を1点、「ふつう」を0点、「やや不満」を-1点、「不満」を-2点として、満足度の平均スコアを算出した。

「③最寄り駅の利便性」(0.97)が最も高く、次いで「④通勤のしやすさ・通学のしやすさ」(0.83)、「①駅と居住地との距離」(0.81)、「⑩日用品の買い物のしやすさ」(0.80)となっている。上位3項目は『交通環境』の項目となっている。

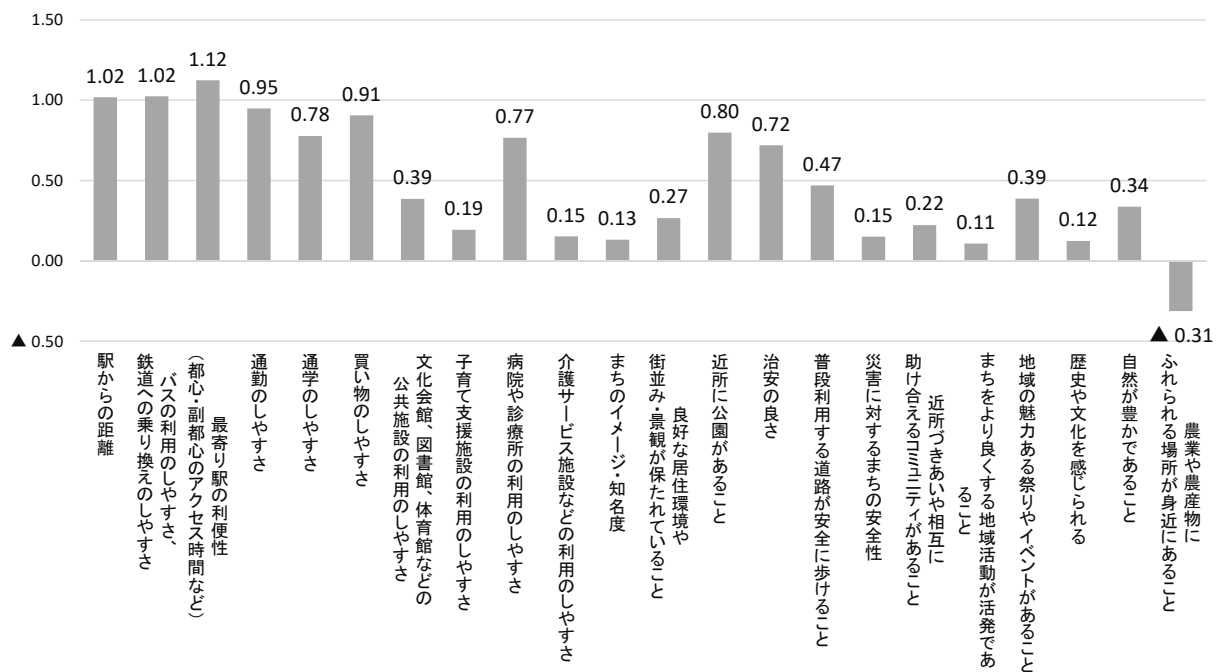
一方、「⑰農業や農産物にふれられる場所が身近にあること」(▲0.43)が最も低く、次いで「②店舗の前面や公園などの屋外空間での、飲食やイベント利用のしやすさ」(▲0.34)、「⑤駅周辺の駐輪場の利用しやすさ」(▲0.33)となっている。

6つのカテゴリーごとに最も高い項目は以下の通りとなっている。

カテゴリー	項目	スコア	カテゴリー平均
『交通環境』	③最寄り駅の利便性	0.97	0.45
『生活環境』	⑩日用品の買い物のしやすさ	0.80	0.49
『自然環境』	⑬緑地や公園などまとまった緑の豊かさ	0.54	0.12
『賑わいや活動』	⑳地域の魅力ある祭りやイベントがあること	0.11	-0.14
『公共施設』	㉒図書館、体育館などの公共施設の利用のしやすさ	0.37	0.16
『安心安全』	㉓居住地周辺の治安の良さ	0.54	0.15



<前回調査結果（参考）>



※満足 2 点、やや満足 1 点、やや不満－1 点、不満－2 点、わからない 0 点として、平均スコアを算出。

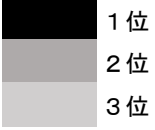
【年代別／エリア別】

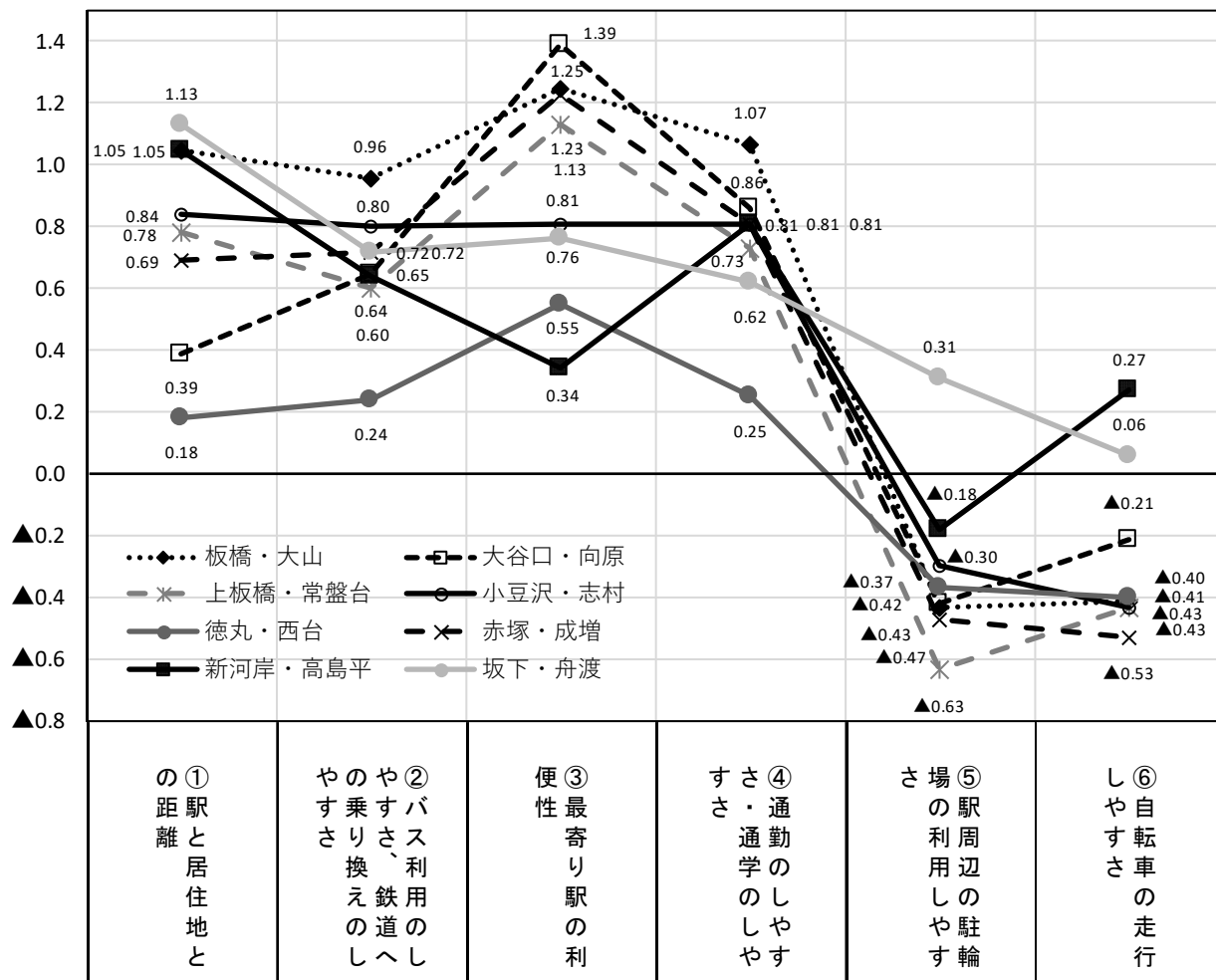
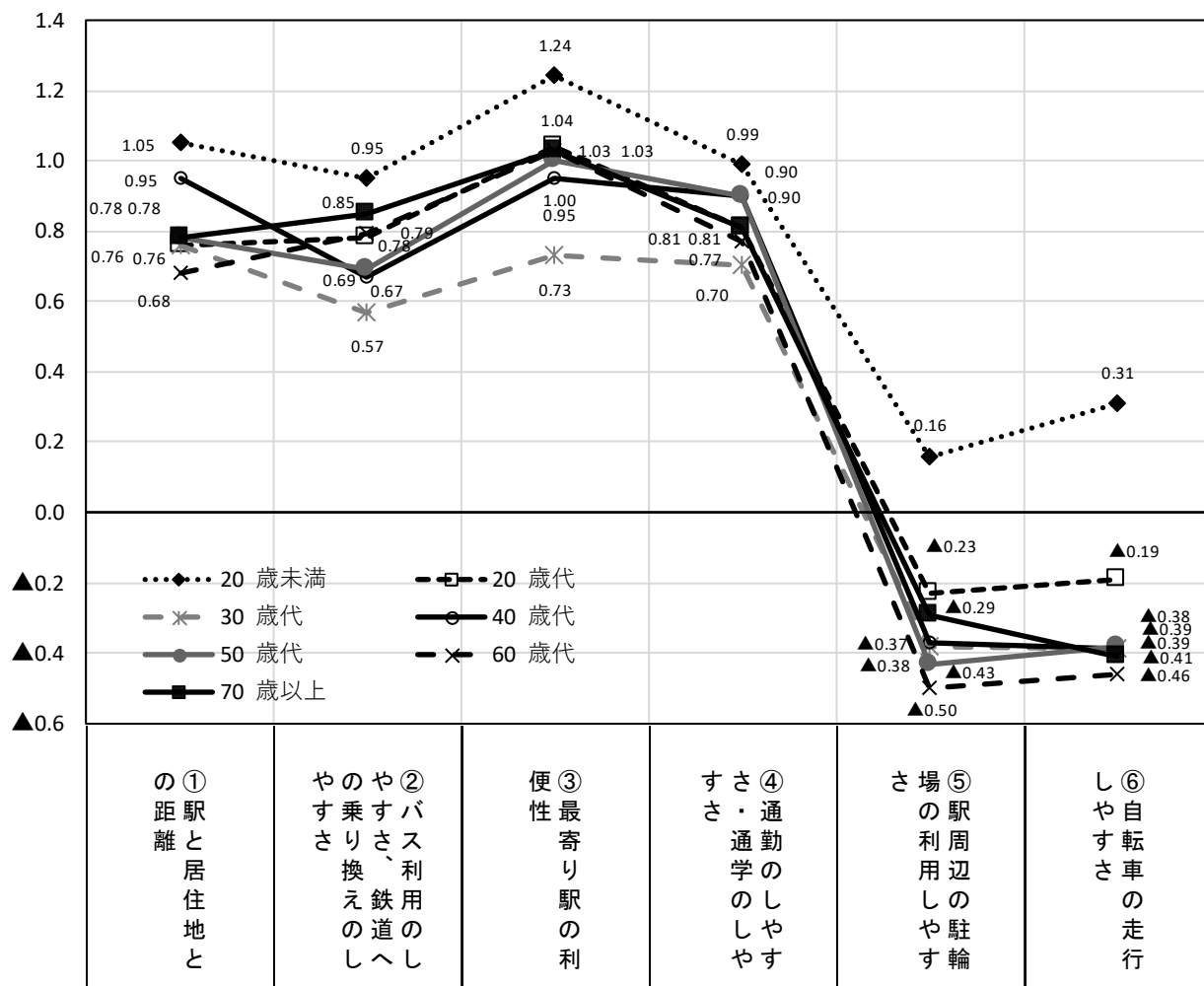
1) 交通環境

『交通環境』では、年代別にみると、「①駅と居住地との距離」は、30 歳代（0.76）で 1 位となっている。「①駅と居住地との距離」と「③最寄り駅の利便性」は、40 歳代（0.95）で同点で 1 位となっている。

エリア別にみると、「①駅と居住地との距離」は、小豆沢・志村エリア（0.84）、新河岸・高島平エリア（1.05）、坂下・舟渡エリア（1.13）で 1 位となっている。

「⑤駅周辺の駐輪場の利用しやすさ」は、坂下・舟渡エリア（0.31）で、「⑥自転車の走行しやすさ」は、新河岸・高島平エリア（0.27）で他のエリアと比べて高くなっている。

		① 駅と 居住 地と の 距 離	② さ、 えの のし 鉄 道 や バ ス 利 用 の し や 換 す	③ 最 寄 り 駅 の 利 便 性	④ 通 学 の し や す さ ・ 通 勤 の し や す さ	⑤ 利 用 し 周 辺 の 駐 輪 場 の し や す さ	⑥ す さ 自 転 車 の 走 行 し や す さ
							
全 体		0.81	0.73	0.97	0.83	-0.33	-0.31
年 代 別	20 歳未満	1.05	0.95	1.24	0.99	0.16	0.31
	20 歳代	0.76	0.78	1.04	0.81	-0.23	-0.19
	30 歳代	0.76	0.57	0.73	0.70	-0.38	-0.39
	40 歳代	0.95	0.67	0.95	0.90	-0.37	-0.39
	50 歳代	0.78	0.69	1.00	0.90	-0.43	-0.38
	60 歳代	0.68	0.79	1.03	0.77	-0.50	-0.46
	70 歳以上	0.78	0.85	1.03	0.81	-0.29	-0.41
エ リ ア 別	板橋・大山	1.05	0.96	1.25	1.07	-0.43	-0.41
	大谷口・向原	0.39	0.65	1.39	0.86	-0.42	-0.21
	上板橋・常盤台	0.78	0.60	1.13	0.73	-0.63	-0.43
	小豆沢・志村	0.84	0.80	0.81	0.81	-0.30	-0.43
	徳丸・西台	0.18	0.24	0.55	0.25	-0.37	-0.40
	赤塚・成増	0.69	0.72	1.23	0.81	-0.47	-0.53
	新河岸・高島平	1.05	0.64	0.34	0.81	-0.18	0.27
	坂下・舟渡	1.13	0.72	0.76	0.62	0.31	0.06

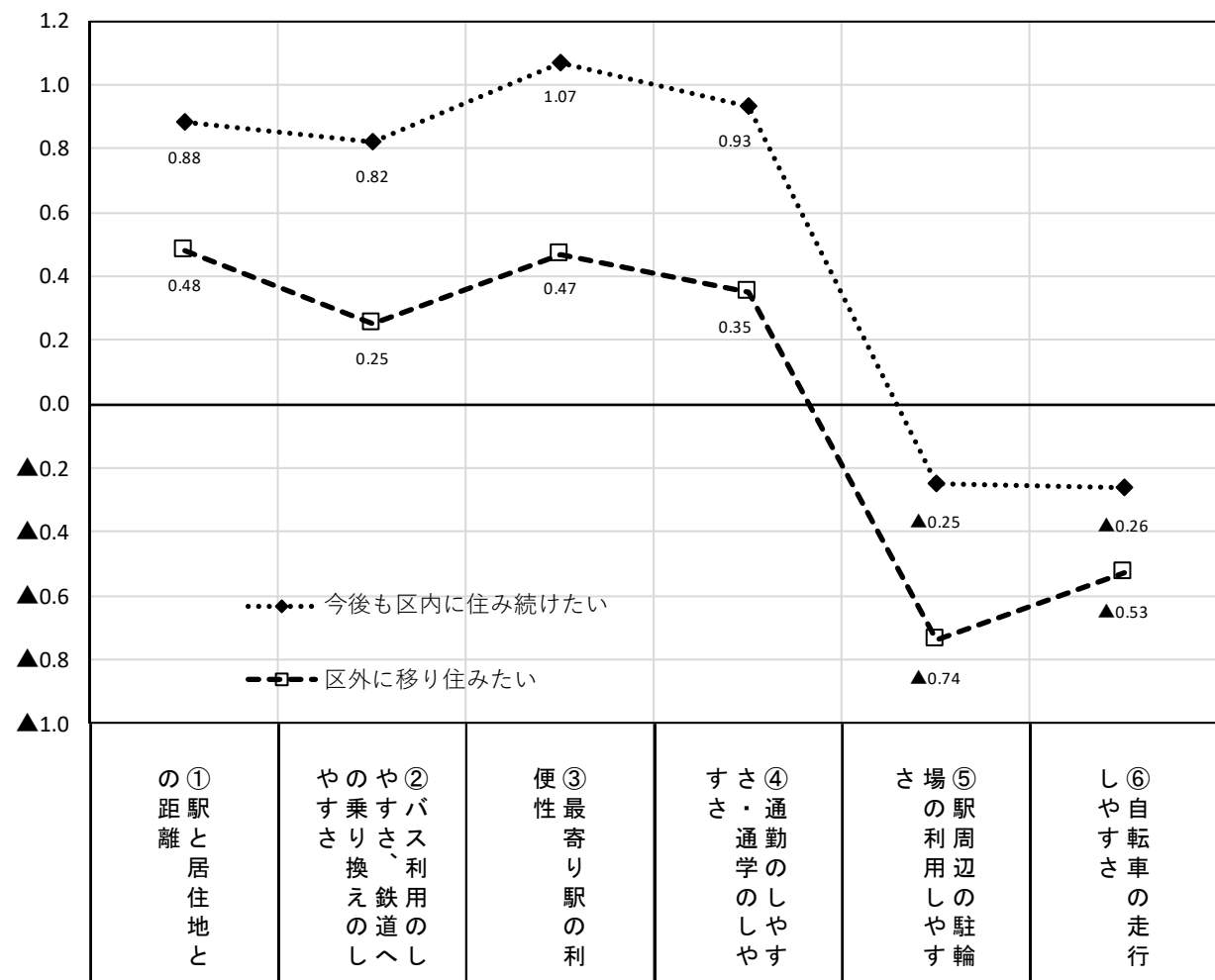
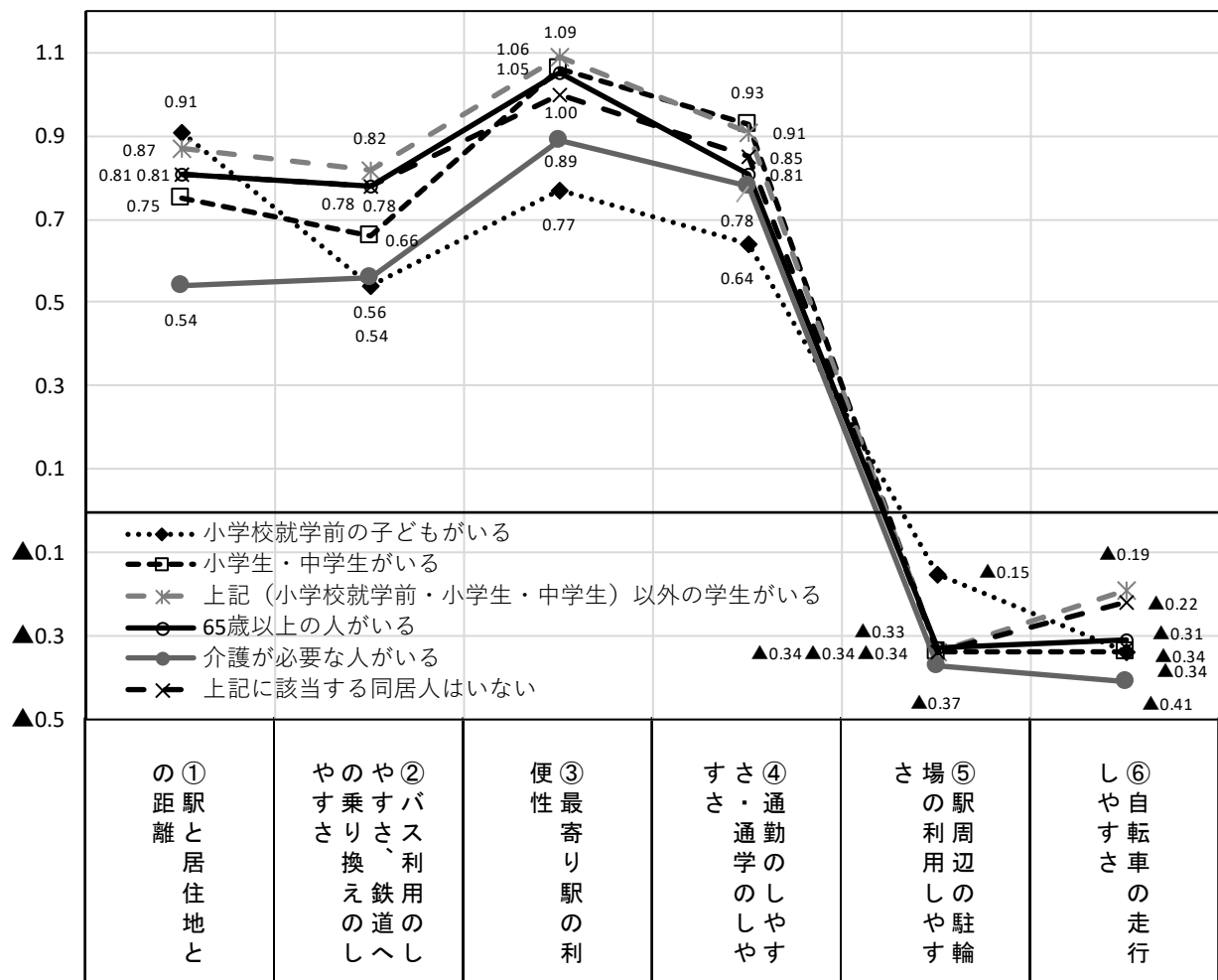


【同居家族別／居住意向別】

同居家族別にみると、「①駅と居住地との距離」は、小学校就学前の子どもがいる（0.91）で1位となっている。「②バス利用のしやすさ、鉄道への乗り換えのしやすさ」は、介護が必要な人がいる（0.56）で3位となっている。

居住意向別にみると、「①駅と居住地との距離」は、区外に移り住みたい（0.48）で1位となっている。

<div> <div></div> <div>1位</div> <div>2位</div> <div>3位</div> </div>		① 駅と居住地との距離	② バス利用のしやすさ、鉄道への乗り換えのしやすさ	③ 最寄り駅の利便性	④ 通勤のしやすさ・通学のしやすさ	⑤ 駅周辺の駐輪場の利用しやすさ	⑥ 自転車の走行しやすさ
全 体		0.81	0.73	0.97	0.83	-0.33	-0.31
同居家族別	小学校就学前の子どもがいる	0.91	0.54	0.77	0.64	-0.15	-0.34
	小学生・中学生がいる	0.75	0.66	1.06	0.93	-0.34	-0.34
	上記（小学校就学前・小学生・中学生）以外の学生がいる	0.87	0.82	1.09	0.91	-0.34	-0.19
	65歳以上の人がいる	0.81	0.78	1.05	0.81	-0.33	-0.31
	介護が必要な人がいる	0.54	0.56	0.89	0.78	-0.37	-0.41
	上記 に該当する同居人はいない	0.81	0.78	1.00	0.85	-0.34	-0.22
居住意向別	今後も区内に住み続けたい	0.88	0.82	1.07	0.93	-0.25	-0.26
	区外に移り住みたい	0.48	0.25	0.47	0.35	-0.74	-0.53




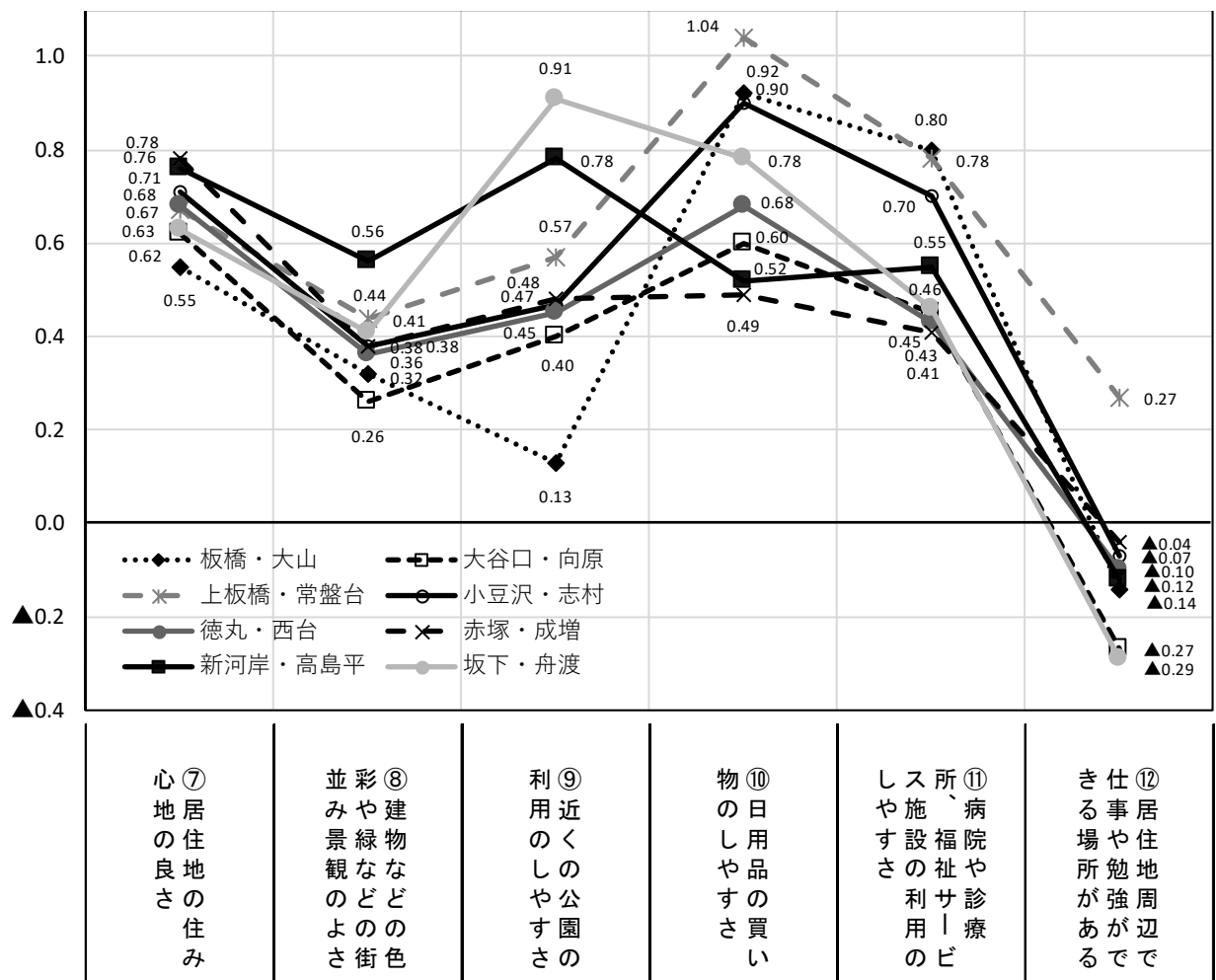
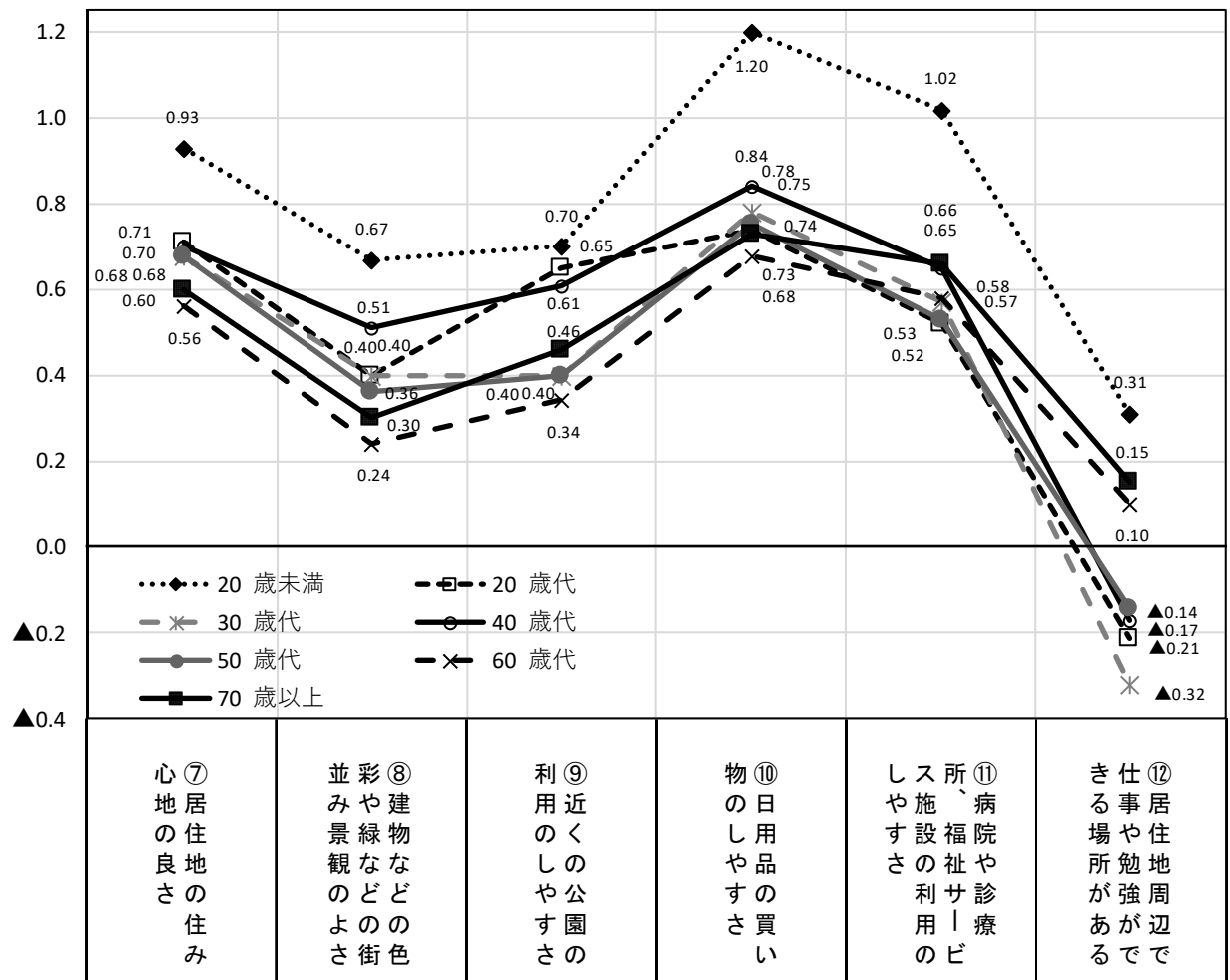
## 2) 生活環境

### 【年代別／エリア別】

『生活環境』では、年代別にみると、「⑩日用品の買い物のしやすさ」は、すべての年代で1位となっている。「⑨近くの公園の利用のしやすさ」は、20歳代（0.65）で3位となっている。

居住エリア別にみると、「⑦居住地の住み心地の良さ」は、大谷口・向原エリア（0.62）、徳丸・西台エリア（0.68）、赤塚・成増エリア（0.78）で1位となってる。「⑨近くの公園の利用のしやすさ」は、新河岸・高島平エリア（0.78）、坂下・舟渡エリア（0.91）で1位となっている。

		の⑦ 良居 さ住 地 の 住 み 心 地	の緑⑧ よな さ建 物 の 街 並 の 色 景 彩 観 や	の⑨ し近 や く の 公 園 の 利 用	し⑩ や日 用 品 の 買 い 物 の	用社⑪ のサ しー やビ やス 施療 設所 の利 福	がや⑫ ある 勉強 住 地 周 辺 で 場 所 事
							
全 体		0.68	0.40	0.49	0.80	0.62	-0.07
年 代 別	20歳未満	0.93	0.67	0.70	1.20	1.02	0.31
	20歳代	0.71	0.40	0.65	0.74	0.52	-0.21
	30歳代	0.68	0.40	0.40	0.78	0.57	-0.32
	40歳代	0.70	0.51	0.61	0.84	0.65	-0.17
	50歳代	0.68	0.36	0.40	0.75	0.53	-0.14
	60歳代	0.56	0.24	0.34	0.68	0.58	0.10
	70歳以上	0.60	0.30	0.46	0.73	0.66	0.15
エ リ ア 別	板橋・大山	0.55	0.32	0.13	0.92	0.80	-0.14
	大谷口・向原	0.62	0.26	0.40	0.60	0.45	-0.27
	上板橋・常盤台	0.67	0.44	0.57	1.04	0.78	0.27
	小豆沢・志村	0.71	0.38	0.47	0.90	0.70	-0.07
	徳丸・西台	0.68	0.36	0.45	0.68	0.43	-0.10
	赤塚・成増	0.78	0.38	0.48	0.49	0.41	-0.04
	新河岸・高島平	0.76	0.56	0.78	0.52	0.55	-0.12
	坂下・舟渡	0.63	0.41	0.91	0.78	0.46	-0.29



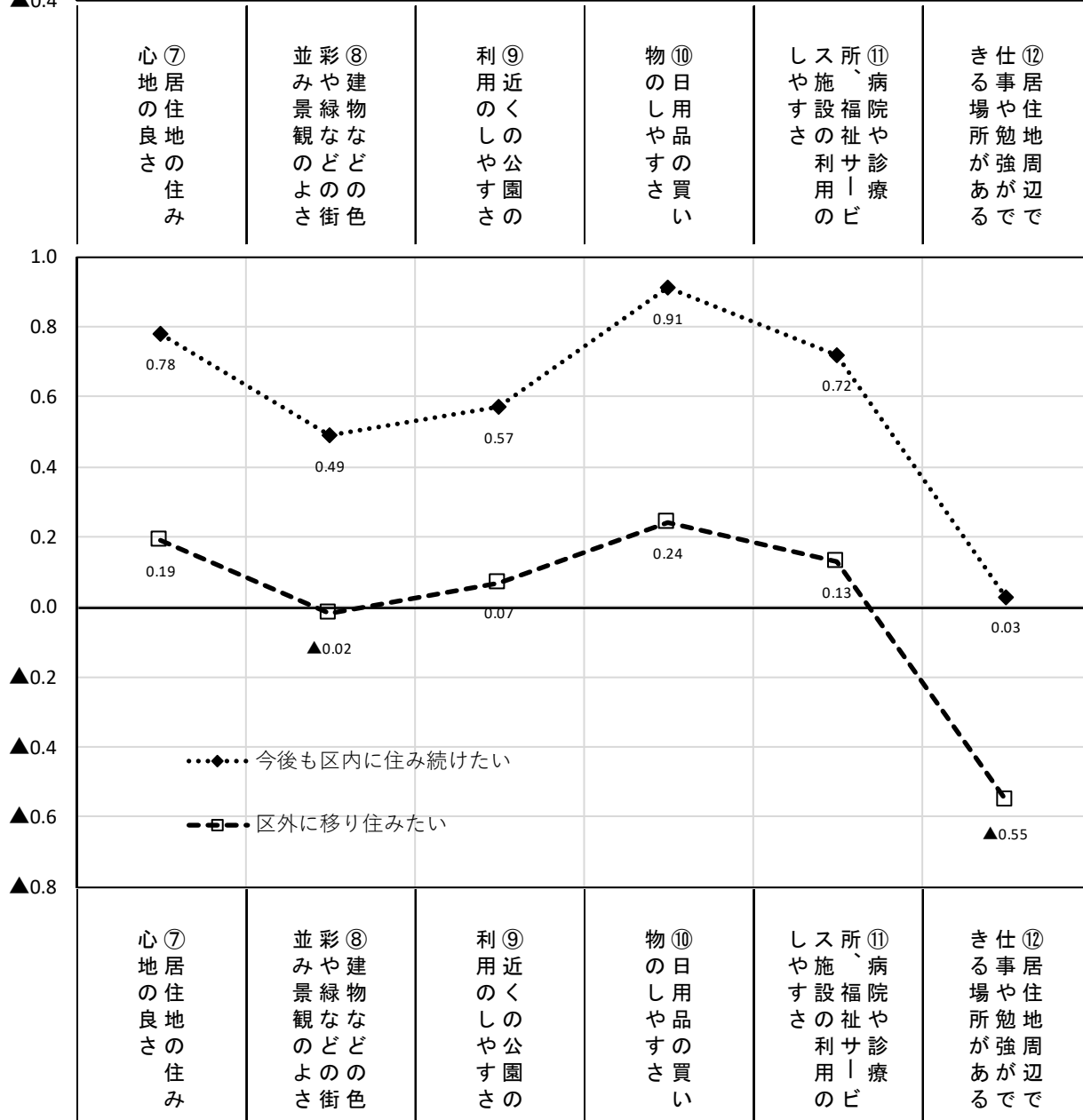
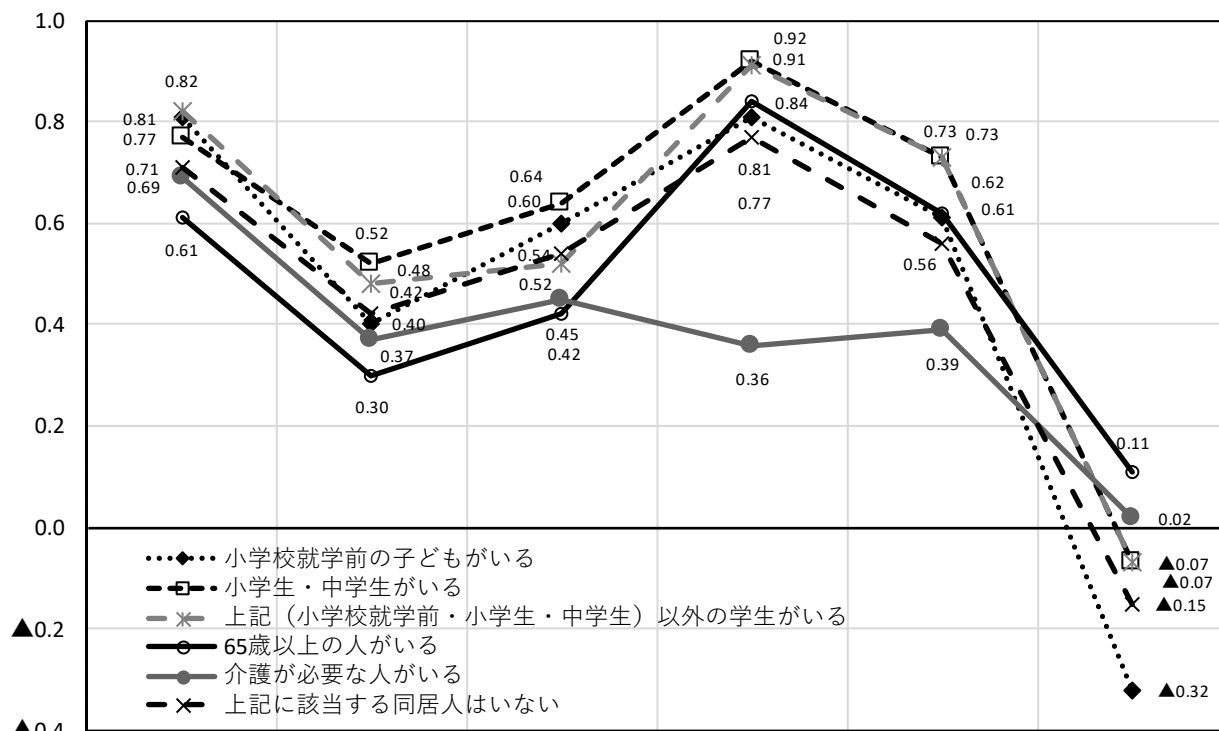


【同居家族別／居住意向別】

同居家族別にみると、「⑦居住地の住み心地の良さ」は、介護が必要な人がいる（0.69）で1位となっており、小学校就学前の子どもがいる（0.81）で「⑩日用品の買い物のしやすさ」と同点で1位となっている。「⑨近くの公園の利用のしやすさ」は、介護が必要な人がいる（0.45）で2位となっている。

居住意向別にみると、「⑩日用品の買い物のしやすさ」はどちらの居住意向でも1位となっており、上位3項目に変動はみられない。

<div> <div></div> <div>1位</div> <div>2位</div> <div>3位</div> </div>		の⑦ 良 さ	の緑⑧ よな建 さ物 のな 街ど 並の み色 景彩 観や	の⑨ し近 やす くの 公 園 の 利 用	し⑩ やす 日 用品 の 買 い 物 の	用社⑪ のサ一 し病 やす院 すビ さス 施療 設所 の、 利福	がや⑫ あ勉 る強 居 住 地 周 辺 で 場 仕 所 事
全 体		0.68	0.40	0.49	0.80	0.62	-0.07
同居 家族 別	小学校就学前の子どもがいる	0.81	0.40	0.60	0.81	0.61	-0.32
	小学生・中学生がいる	0.77	0.52	0.64	0.92	0.73	-0.07
	上記（小学校就学前・小学生・中学生）以外の学生がいる	0.82	0.48	0.52	0.91	0.73	-0.07
	65歳以上の人がいる	0.61	0.30	0.42	0.84	0.62	0.11
	介護が必要な人がいる	0.69	0.37	0.45	0.36	0.39	0.02
	上記に該当する同居人はいない	0.71	0.42	0.54	0.77	0.56	-0.15
意 向 別 居 住	今後も区内に住み続けたい	0.78	0.49	0.57	0.91	0.72	0.03
	区外に移り住みたい	0.19	-0.02	0.07	0.24	0.13	-0.55



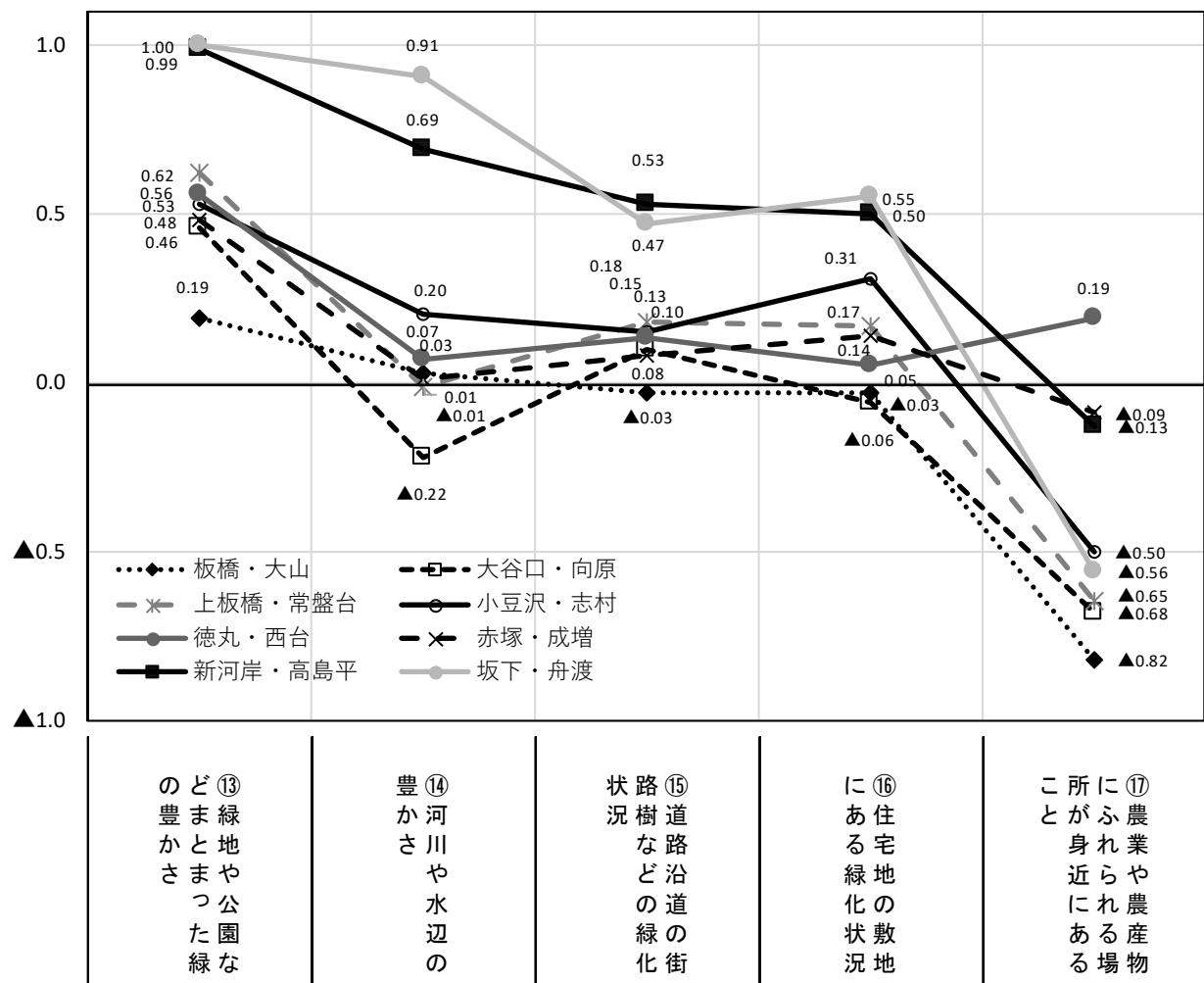
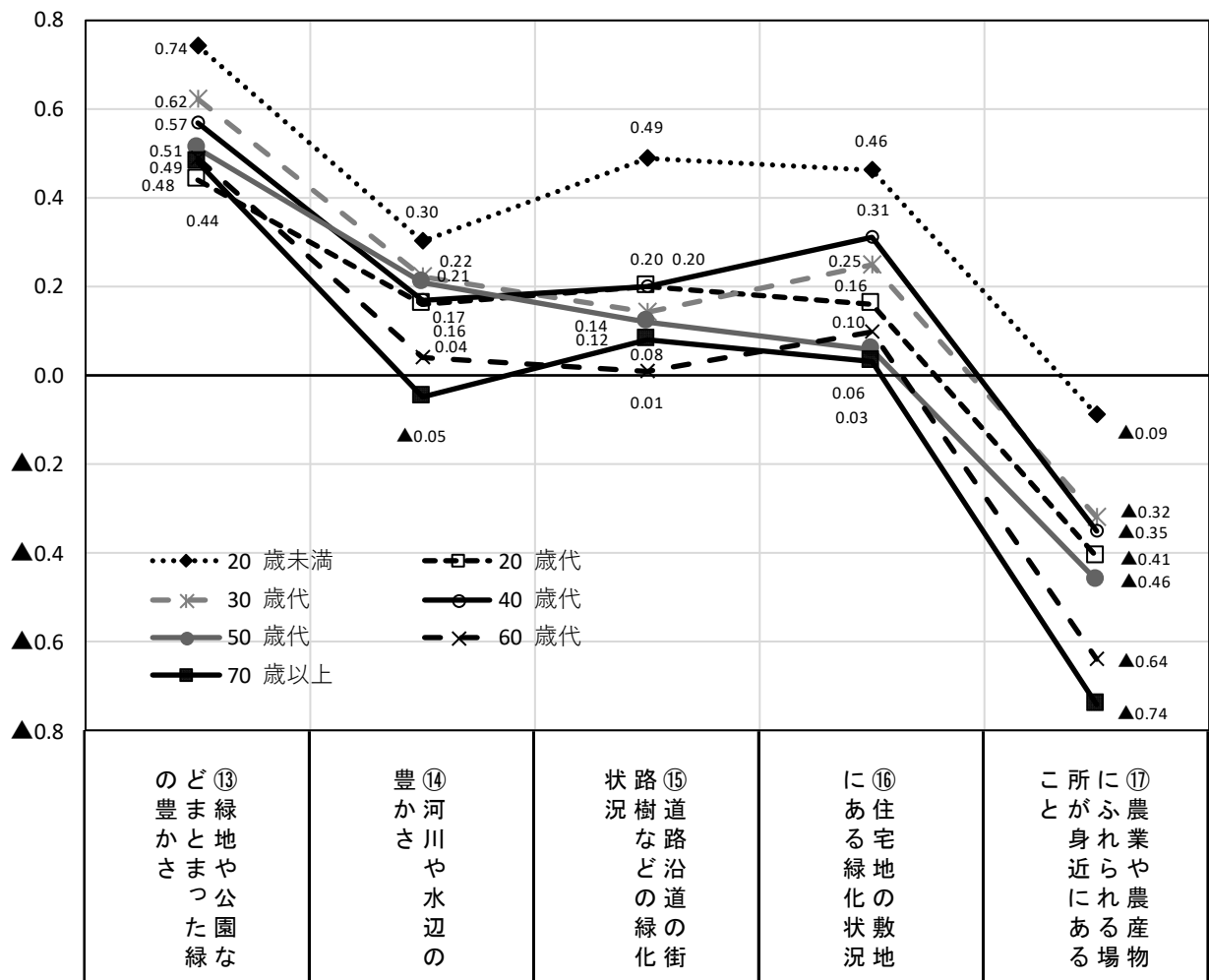
### 3) 自然環境

#### 【年代別／エリア別】

『自然環境』では、年代別にみると、「⑬緑地や公園などまとまった緑の豊かさ」は、すべての年代で1位となっている。

居住エリア別にみると、「⑬緑地や公園などまとまった緑の豊かさ」は、すべてのエリアで1位となっている。「⑰農業や農産物にふれられる場所が身近にあること」は、徳丸・西台エリア（0.19）で2位となっている。

<div> <div>1位</div> <div>2位</div> <div>3位</div> </div>		と⑬ ま っ た 緑 地 や 公 園 な ど ま と ま っ た 緑 の 豊 か さ	さ⑭ 河 川 や 水 辺 の 豊 か さ	な⑮ 道 路 沿 道 路 状 の 街 路 樹	る⑯ 住 宅 地 の 敷 地 に あ る 緑 化 状 況	にれ⑰ あ ら る こ と 農 業 や 農 産 物 が 身 に 近 い
全 体		0.54	0.16	0.15	0.18	-0.43
年 代 別	20歳未満	0.74	0.30	0.49	0.46	-0.09
	20歳代	0.44	0.16	0.20	0.16	-0.41
	30歳代	0.62	0.22	0.14	0.25	-0.32
	40歳代	0.57	0.17	0.20	0.31	-0.35
	50歳代	0.51	0.21	0.12	0.06	-0.46
	60歳代	0.49	0.04	0.01	0.10	-0.64
	70歳以上	0.48	-0.05	0.08	0.03	-0.74
エ リ ア 別	板橋・大山	0.19	0.03	-0.03	-0.03	-0.82
	大谷口・向原	0.46	-0.22	0.10	-0.06	-0.68
	上板橋・常盤台	0.62	-0.01	0.18	0.17	-0.65
	小豆沢・志村	0.53	0.20	0.15	0.31	-0.50
	徳丸・西台	0.56	0.07	0.13	0.05	0.19
	赤塚・成増	0.48	0.01	0.08	0.14	-0.09
	新河岸・高島平	0.99	0.69	0.53	0.50	-0.13
	坂下・舟渡	1.00	0.91	0.47	0.55	-0.56



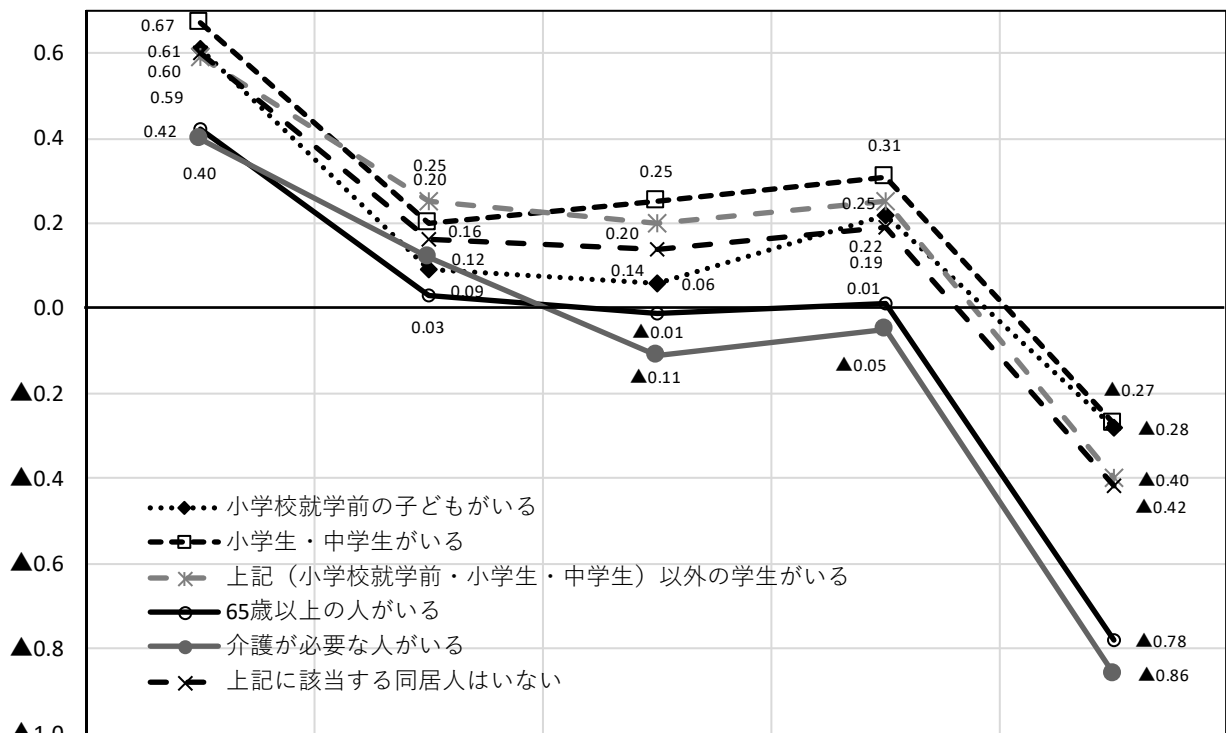
【同居家族別／居住意向別】

同居家族別にみると、「⑬緑地や公園などまとまった緑の豊かさ」は、すべての同居家族で1位となっている。

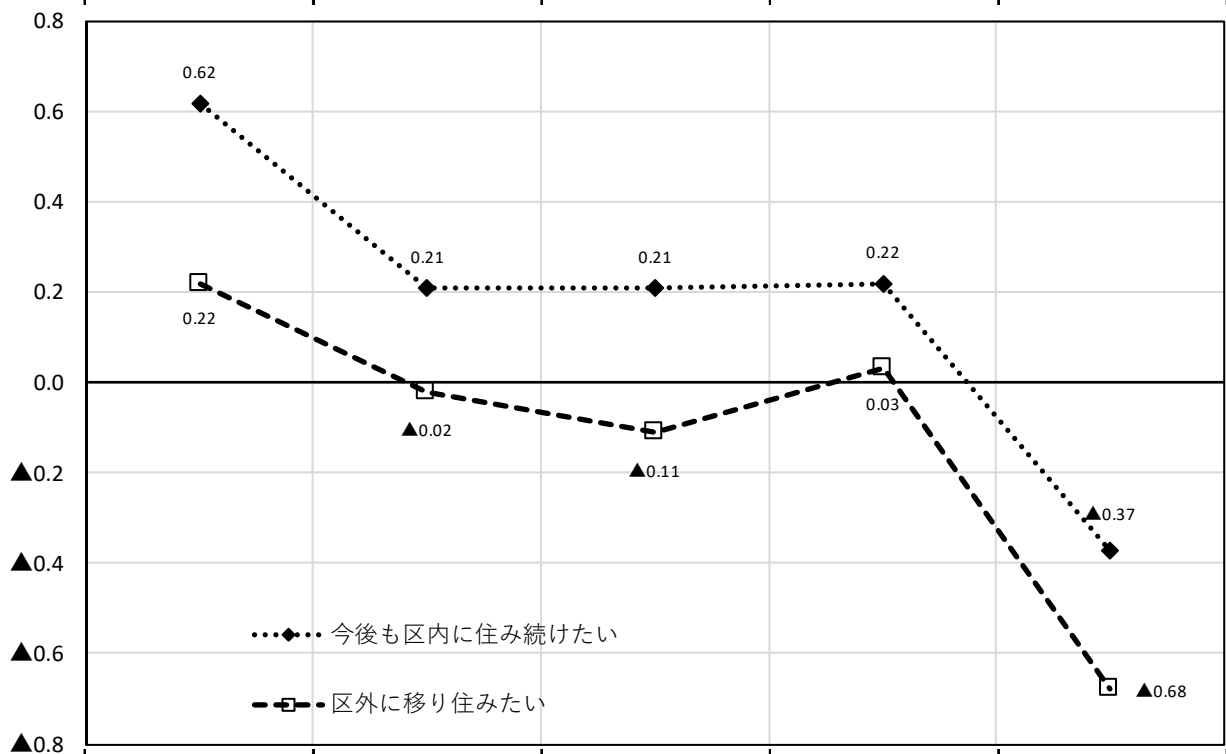
「⑰農業や農産物にふれられる場所が身近にあること」は、介護が必要な人がいる（▲0.86）で低くなっている。

居住意向別にみると、「⑬緑地や公園などまとまった緑の豊かさ」は、どちらの居住意向でも1位となっているが、区外に移り住みたい（0.22）で低くなっている。

<div> <div>1位</div> <div>2位</div> <div>3位</div> </div>		と⑬ ま っ た 緑 の 豊 か さ	さ⑭ 河 川 や 水 辺 の 豊 か	な⑮ 道 路 沿 道 路 樹	る⑯ 住 宅 地 の 敷 地 に あ	にれ⑰ あ る こ と 農 業 や 農 産 物 が 身 に 近 ふ
全 体		0.54	0.16	0.15	0.18	-0.43
同居 家 族 別	小学校就学前の子どもがいる	0.61	0.09	0.06	0.22	-0.28
	小学生・中学生がいる	0.67	0.20	0.25	0.31	-0.27
	上記（小学校就学前・小学生・中学生）以外の学生がいる	0.59	0.25	0.20	0.25	-0.40
	65歳以上の人がいる	0.42	0.03	-0.01	0.01	-0.78
	介護が必要な人がいる	0.40	0.12	-0.11	-0.05	-0.86
	上記に該当する同居人はいない	0.60	0.16	0.14	0.19	-0.42
意 向 別 居 住	今後も区内に住み続けたい	0.62	0.21	0.21	0.22	-0.37
	区外に移り住みたい	0.22	-0.02	-0.11	0.03	-0.68



のど ⑬ 豊ま 緑 かと 地 さま や まつ 公 た 園 た 緑 な	豊 ⑭ か 河 さ 川 や 水 辺 の	状 路 ⑮ 況 樹 道 な 路 沿 沿 道の 道 緑の 緑 化 化 街	に ⑯ あ 住 る 宅 緑 地 化 の 状 敷 況 地	こ 所 ⑰ と が 農 が ふ 業 身 れ や 近 ら 農 に れ 産 ある 物 る 場
---	---------------------------------	--	---	---



のど ⑬ 豊ま 緑 かと 地 さま や まつ 公 た 園 た 緑 な	豊 ⑭ か 河 さ 川 や 水 辺 の	状 路 ⑮ 況 樹 道 な 路 沿 沿 道の 道 緑の 緑 化 化 街	に ⑯ あ 住 る 宅 緑 地 化 の 状 敷 況 地	こ 所 ⑰ と が 農 が ふ 業 身 れ や 近 ら 農 に れ 産 ある 物 る 場
---	---------------------------------	--	---	---

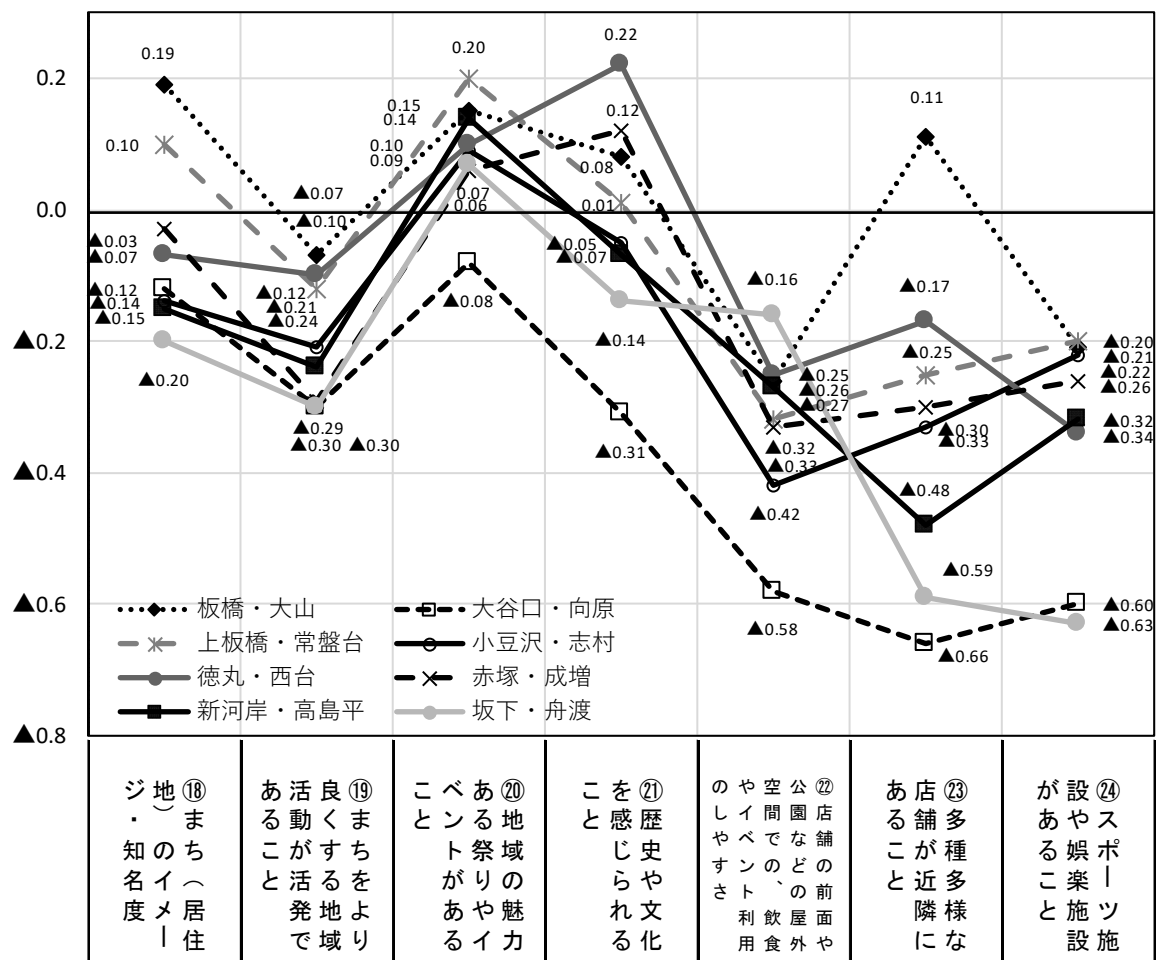
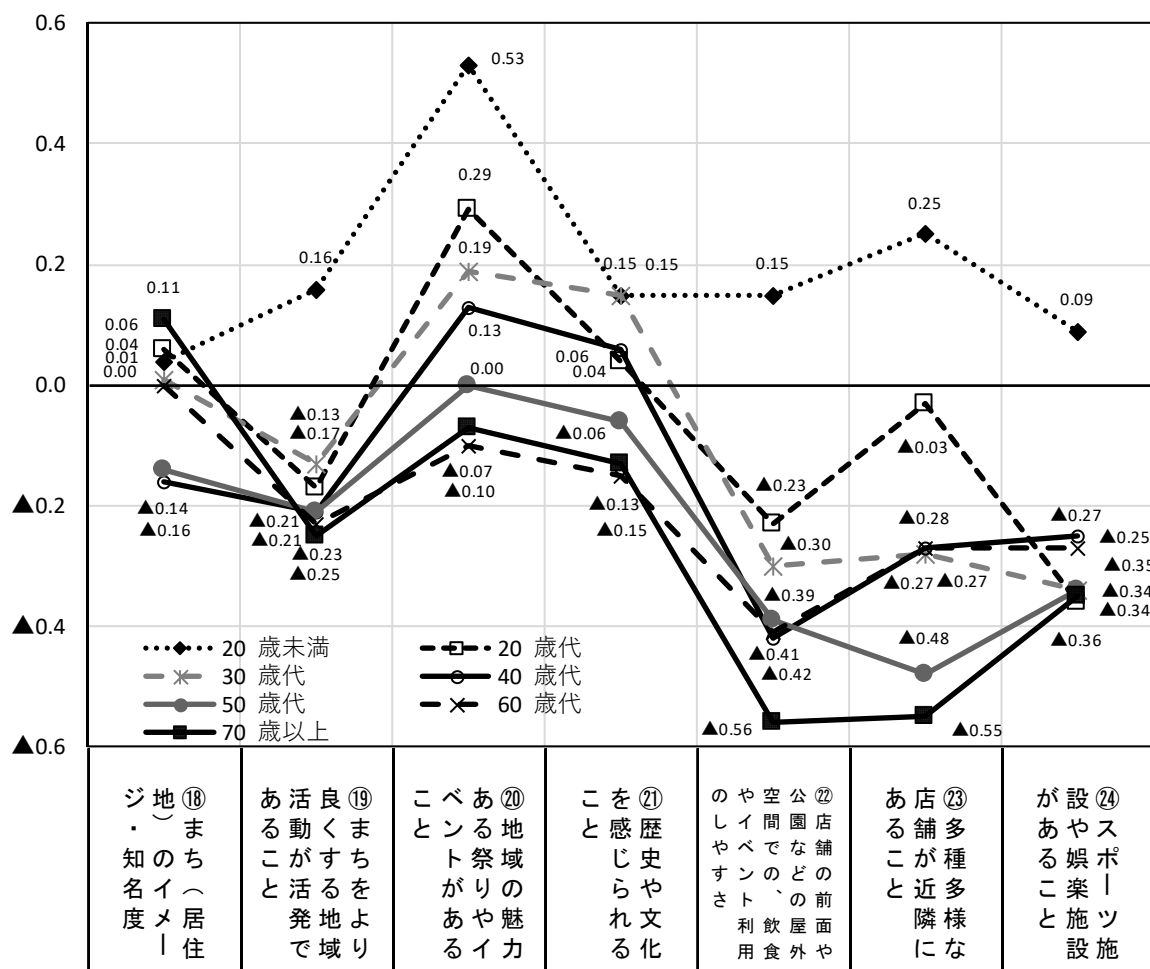
#### 4) 賑わいや活動

##### 【年代別／エリア別】

『賑わいや活動』では、年代別にみると、「⑱まち（居住地）のイメージ・知名度」は、60歳代（0.00）、70歳以上（0.11）で1位となっている。「㉓多種多様な店舗が近隣にあること」は、20歳未満（0.25）で2位となっている。

エリア別にみると、「⑱まち（居住地）のイメージ・知名度」は、板橋・大山エリア（0.19）で、「㉔歴史や文化を感じられること」は、徳丸・西台エリア（0.22）、赤塚・成増エリア（0.12）エリアで1位となっている。

<div> <div></div> <div>1位</div> </div> <div> <div></div> <div>2位</div> </div> <div> <div></div> <div>3位</div> </div>		イ ⑱ まち メー ー ジ・居 住 地 の 知 名 度	ある ⑲ 地ま 域ち と活 動を より 良 発 く す	こり ⑳ とや 地イ 域の 魅力 がある 祭	ら ㉑ れる こと 歴史 や文 化を 感じ	や食 ㉒ すや の屋 外空 間 利用 のし 飲	近 ㉓ 隣多 種多 様な 店舗 が	楽 ㉔ 施ス 設ポ があ るツ 施設 とや 娛
全 体		-0.03	-0.16	0.11	0.01	-0.34	-0.27	-0.28
年代別	20歳未満	0.04	0.16	0.53	0.15	0.15	0.25	0.09
	20歳代	0.06	-0.17	0.29	0.04	-0.23	-0.03	-0.36
	30歳代	0.01	-0.13	0.19	0.15	-0.30	-0.28	-0.34
	40歳代	-0.16	-0.21	0.13	0.06	-0.42	-0.27	-0.25
	50歳代	-0.14	-0.21	0.00	-0.06	-0.39	-0.48	-0.34
	60歳代	0.00	-0.23	-0.10	-0.15	-0.41	-0.27	-0.27
	70歳以上	0.11	-0.25	-0.07	-0.13	-0.56	-0.55	-0.35
エリア別	板橋・大山	0.19	-0.07	0.15	0.08	-0.26	0.11	-0.21
	大谷口・向原	-0.12	-0.30	-0.08	-0.31	-0.58	-0.66	-0.60
	上板橋・常盤台	0.10	-0.12	0.20	0.01	-0.32	-0.25	-0.20
	小豆沢・志村	-0.14	-0.21	0.09	-0.05	-0.42	-0.33	-0.22
	徳丸・西台	-0.07	-0.10	0.10	0.22	-0.25	-0.17	-0.34
	赤塚・成増	-0.03	-0.29	0.06	0.12	-0.33	-0.30	-0.26
	新河岸・高島平	-0.15	-0.24	0.14	-0.07	-0.27	-0.48	-0.32
	坂下・舟渡	-0.20	-0.30	0.07	-0.14	-0.16	-0.59	-0.63



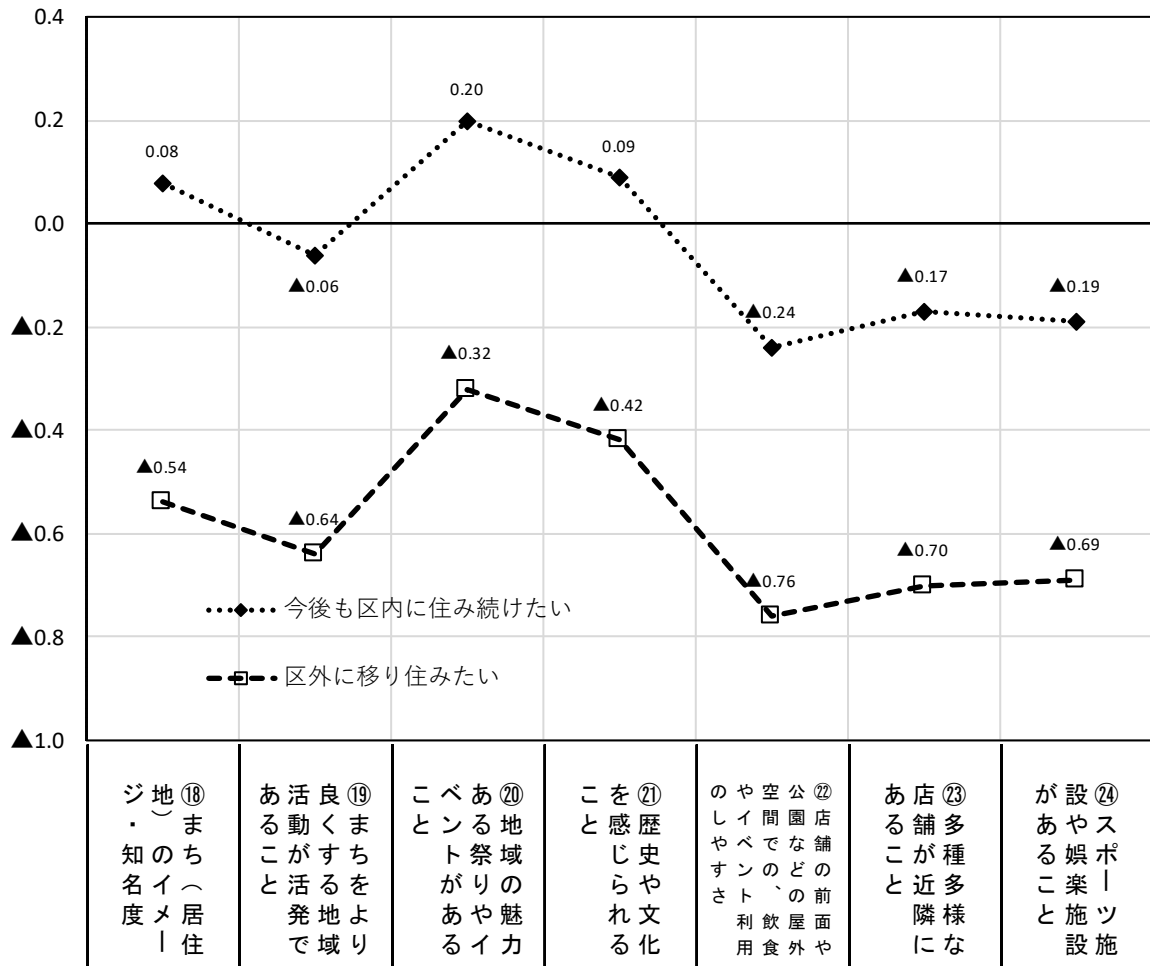
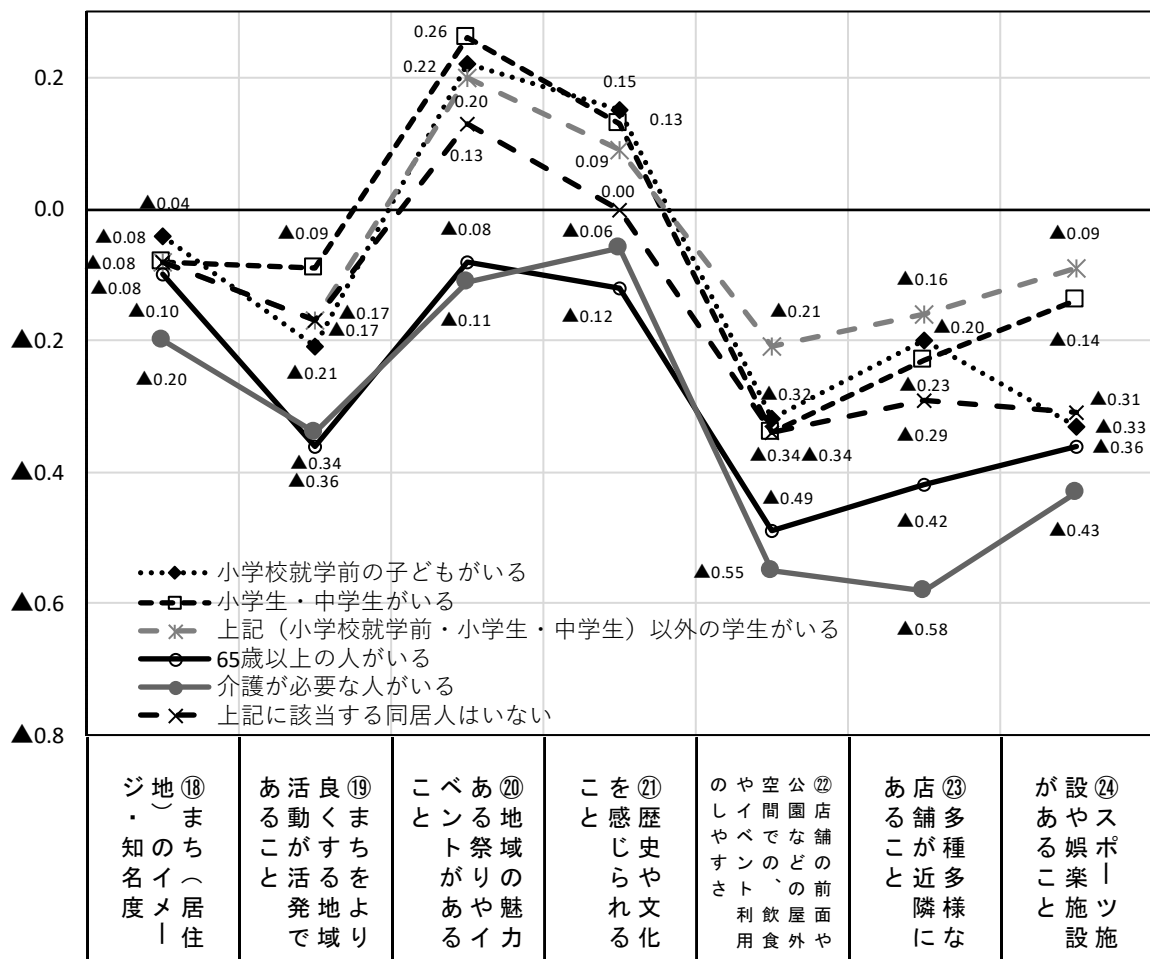


【同居家族別／居住意向別】

同居家族別にみると、「㉔歴史や文化を感じられること」は、介護が必要な人がいる（▲0.06）で1位となっている。

居住意向別にみると、「㉔地域の魅力ある祭りやイベントがあること」はどちらの居住意向でも1位となっている。区外に移り住みたいでは、すべての項目がマイナスとなっている。

<div> <div></div> <div>1位</div> <div>2位</div> <div>3位</div> </div>		イ⑱ まち（居 住地）の メー ジ・居 知名度	ある⑲ 地域を より良 くす るこ と	り⑳ 地域の 魅力 ある祭 事	ら㉑ 歴史や 文化を 感じ ること	や食ど㉒ やすの屋 さやイ舗 ベン外 ト間の 利用の、 のし飲	近㉓ 隣に ある こと	楽㉔ 施設 がある こと や娯 楽
全 体		-0.03	-0.16	0.11	0.01	-0.34	-0.27	-0.28
同居 家族 別	小学校就学前の子どもがいる	-0.04	-0.21	0.22	0.15	-0.32	-0.20	-0.33
	小学生・中学生がいる	-0.08	-0.09	0.26	0.13	-0.34	-0.23	-0.14
	上記（小学校就学前・小学生・ 中学生）以外の学生がいる	-0.08	-0.17	0.20	0.09	-0.21	-0.16	-0.09
	65歳以上の人がある	-0.10	-0.36	-0.08	-0.12	-0.49	-0.42	-0.36
	介護が必要な人がいる	-0.20	-0.34	-0.11	-0.06	-0.55	-0.58	-0.43
	上記に該当する同居人はいない	-0.08	-0.17	0.13	0.00	-0.34	-0.29	-0.31
居住 意向 別	今後も区内に住み続けたい	0.08	-0.06	0.20	0.09	-0.24	-0.17	-0.19
	区外に移り住みたい	-0.54	-0.64	-0.32	-0.42	-0.76	-0.70	-0.69



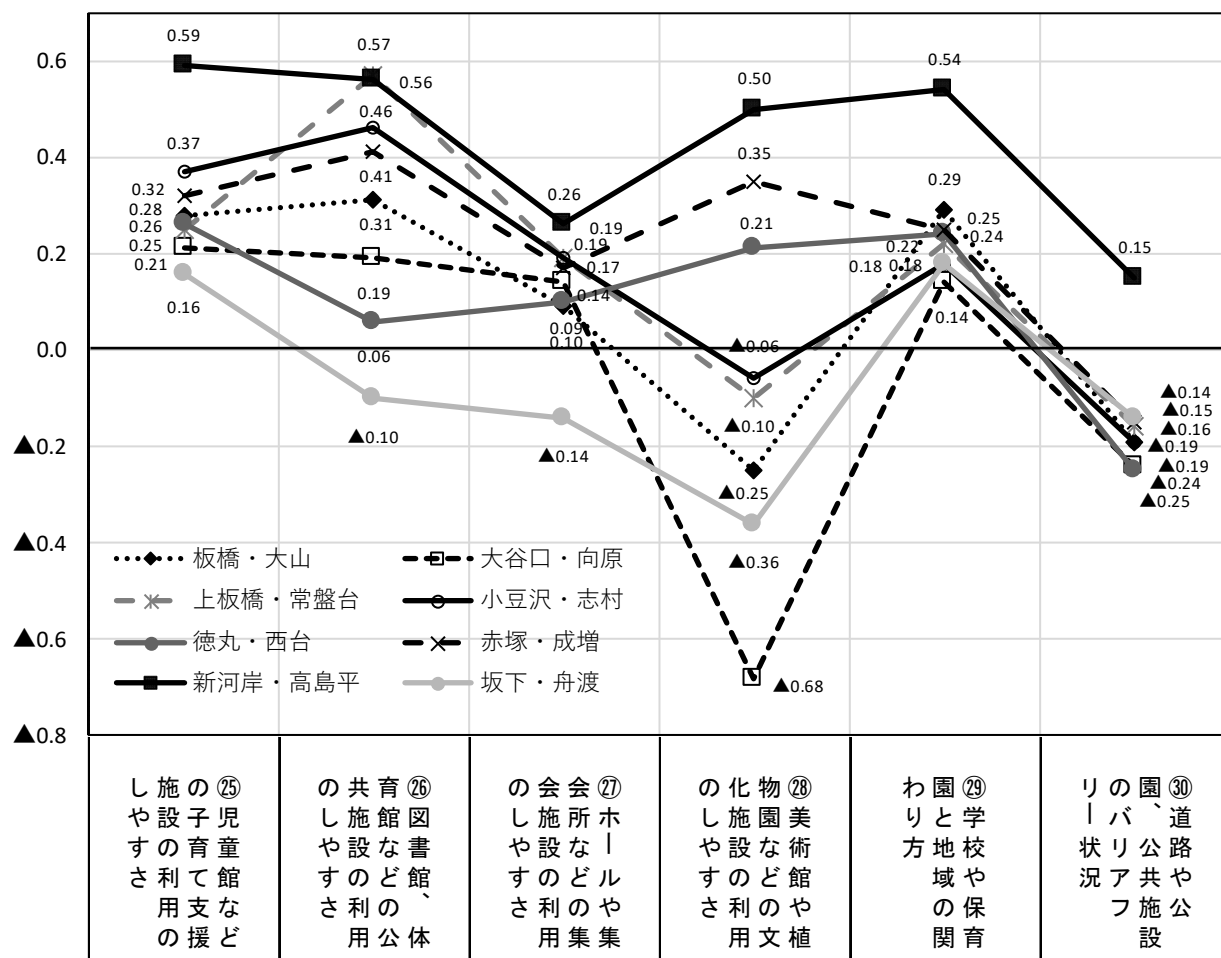
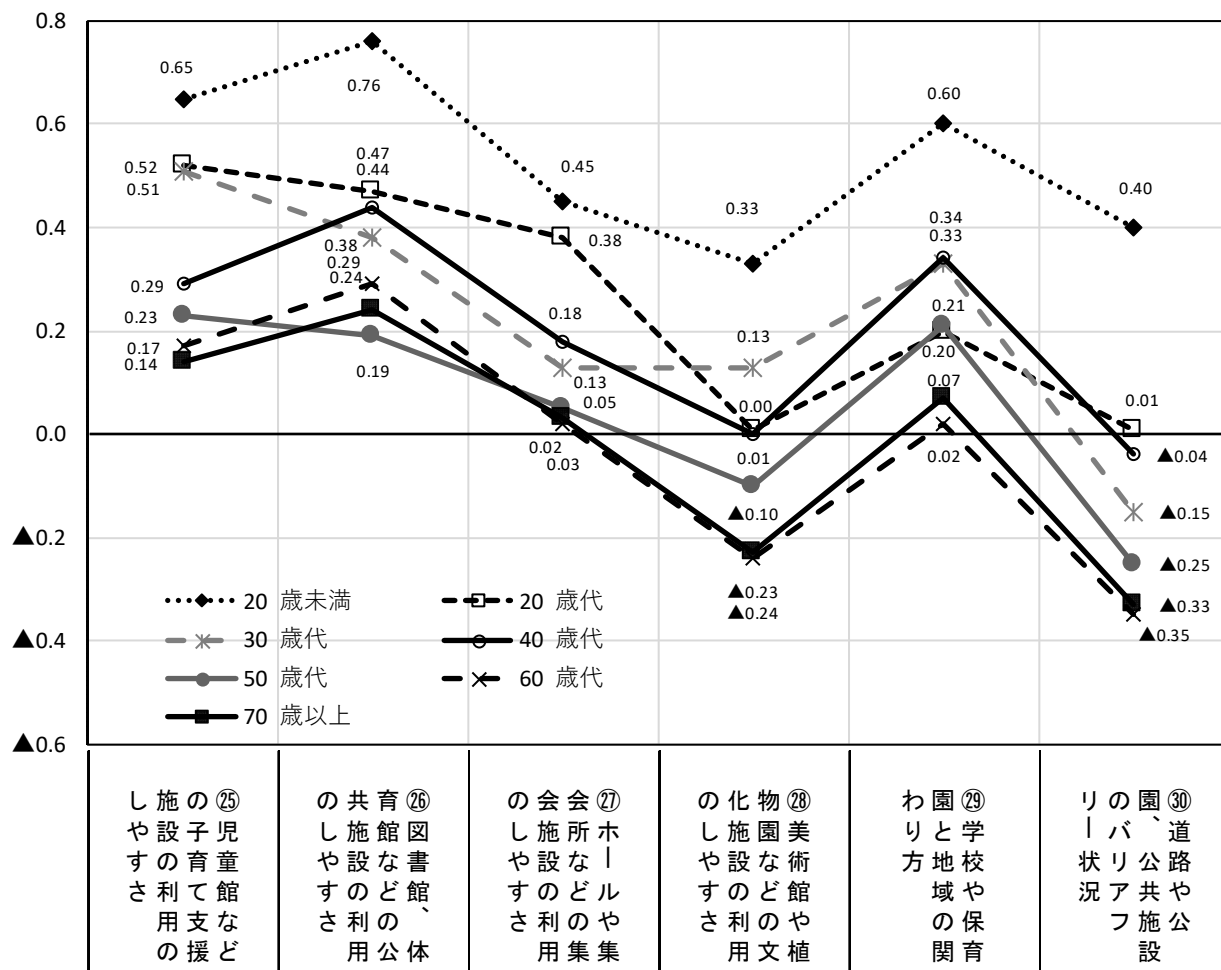
## 5) 公共施設

### 【年代別／エリア別】

『公共施設』では、年代別にみると、「㊥児童館などの子育て支援施設の利用のしやすさ」は、20歳代（0.52）、30歳代（0.51）、50歳代（0.23）で1位となっている。

エリア別にみると、「㊥児童館などの子育て支援施設の利用のしやすさ」は、大谷口・向原エリア（0.21）、徳丸・西台エリア（0.26）、新河岸・高島平エリア（0.59）で、「㊦学校や保育園と地域の関わり方」は、坂下・舟渡エリア（0.18）で1位となっている。

<div> <div></div> <div>1位</div> <div></div> <div>2位</div> <div></div> <div>3位</div> </div>		して㊥ や支 援 さ 施 設 な の ど 利 用 の 育	のど㊦ し の 図 書 館 、 施 設 の 育 利 用 な	のど㊧ し の ホ ー ル や 集 会 施 設 の 会 利 用 な	のど㊨ し の 美 術 館 や 文 化 施 設 の 植 物 利 用 な	域㊩ の 学 校 や 保 育 園 と 地	状施㊪ 況 設 の 路 バ リ ア ン フ リ 公 共
全 体		0.34	0.37	0.14	-0.03	0.26	-0.14
年 代 別	20歳未満	0.65	0.76	0.45	0.33	0.60	0.40
	20歳代	0.52	0.47	0.38	0.01	0.20	0.01
	30歳代	0.51	0.38	0.13	0.13	0.33	-0.15
	40歳代	0.29	0.44	0.18	0.00	0.34	-0.04
	50歳代	0.23	0.19	0.05	-0.10	0.21	-0.25
	60歳代	0.17	0.29	0.02	-0.24	0.02	-0.35
	70歳以上	0.14	0.24	0.03	-0.23	0.07	-0.33
エ リ ア 別	板橋・大山	0.28	0.31	0.09	-0.25	0.29	-0.19
	大谷口・向原	0.21	0.19	0.14	-0.68	0.14	-0.24
	上板橋・常盤台	0.25	0.57	0.19	-0.10	0.22	-0.16
	小豆沢・志村	0.37	0.46	0.19	-0.06	0.18	-0.19
	徳丸・西台	0.26	0.06	0.10	0.21	0.24	-0.25
	赤塚・成増	0.32	0.41	0.17	0.35	0.25	-0.15
	新河岸・高島平	0.59	0.56	0.26	0.50	0.54	0.15
	坂下・舟渡	0.16	-0.10	-0.14	-0.36	0.18	-0.14

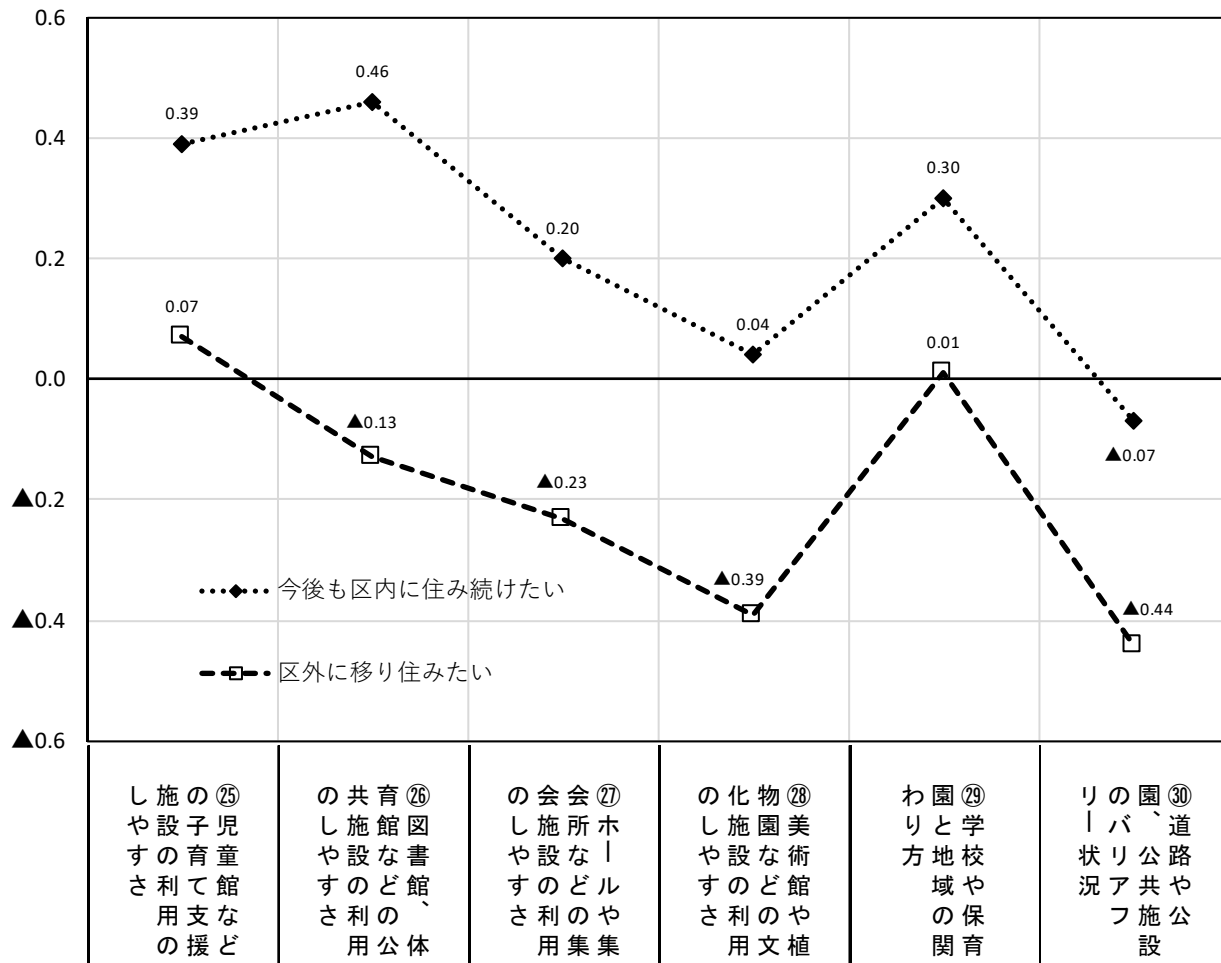
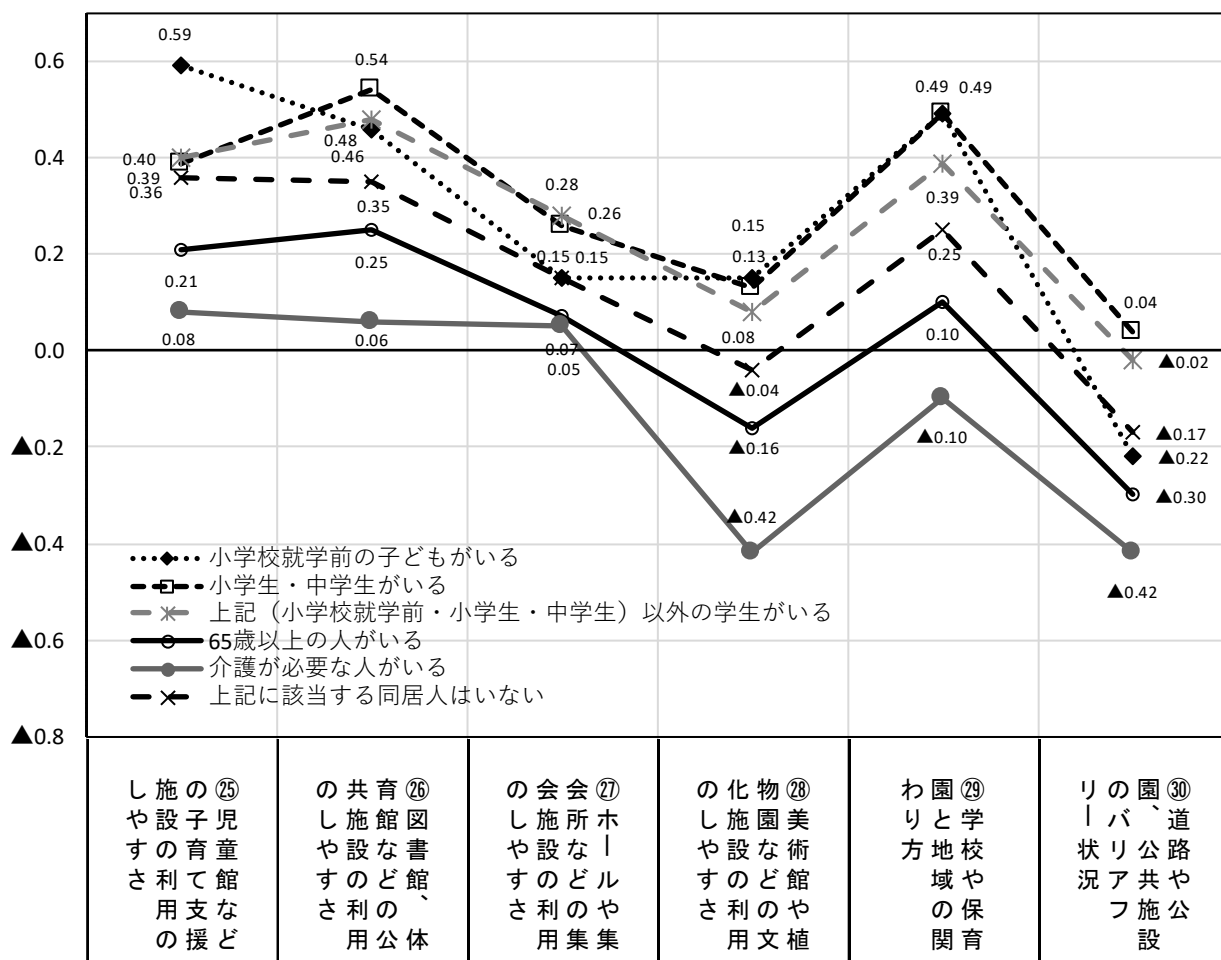


【同居家族別／居住意向別】

同居家族別にみると、「㉕児童館などの子育て支援施設の利用のしやすさ」は、小学校就学前の子どもがいる(0.59)、介護が必要な人がいる(0.08)、上記に該当する同居人はいない(0.36)で1位となっている。「㉗ホールや集会所などの集会施設の利用のしやすさ」は、介護が必要な人がいる(0.05)で3位となっている。

居住意向別にみると、「㉕児童館などの子育て支援施設の利用のしやすさ」は、区外に移り住みたい(0.07)で1位となっている。

<div> <div></div> <div>1位</div> </div> <div> <div></div> <div>2位</div> </div> <div> <div></div> <div>3位</div> </div>		して㉕ や支 援 さ 施 設 な の ど の 利 用 の 育	のど㉖ し の 図 書 館 、 の 育 利 用 な	のど㉗ し の ホ ー ル や 集 会 所 な の 利 用 な	のど㉘ し の 美 術 館 や 文 化 館 な の 利 用 な	域㉙ の 学 校 や 保 育 園 と 地	状施㉚ 況 の 道 路 や 公 園 、 フ リ 公 共
全 体		0.34	0.37	0.14	-0.03	0.26	-0.14
同居 家族 別	小学校就学前の子どもがいる	0.59	0.46	0.15	0.15	0.49	-0.22
	小学生・中学生がいる	0.39	0.54	0.26	0.13	0.49	0.04
	上記（小学校就学前・小学生・中学生）以外の学生がいる	0.40	0.48	0.28	0.08	0.39	-0.02
	65歳以上の人がある	0.21	0.25	0.07	-0.16	0.10	-0.30
	介護が必要な人がいる	0.08	0.06	0.05	-0.42	-0.10	-0.42
	上記に該当する同居人はいない	0.36	0.35	0.15	-0.04	0.25	-0.17
居住 意向 別	今後も区内に住み続けたい	0.39	0.46	0.20	0.04	0.30	-0.07
	区外に移り住みたい	0.07	-0.13	-0.23	-0.39	0.01	-0.44



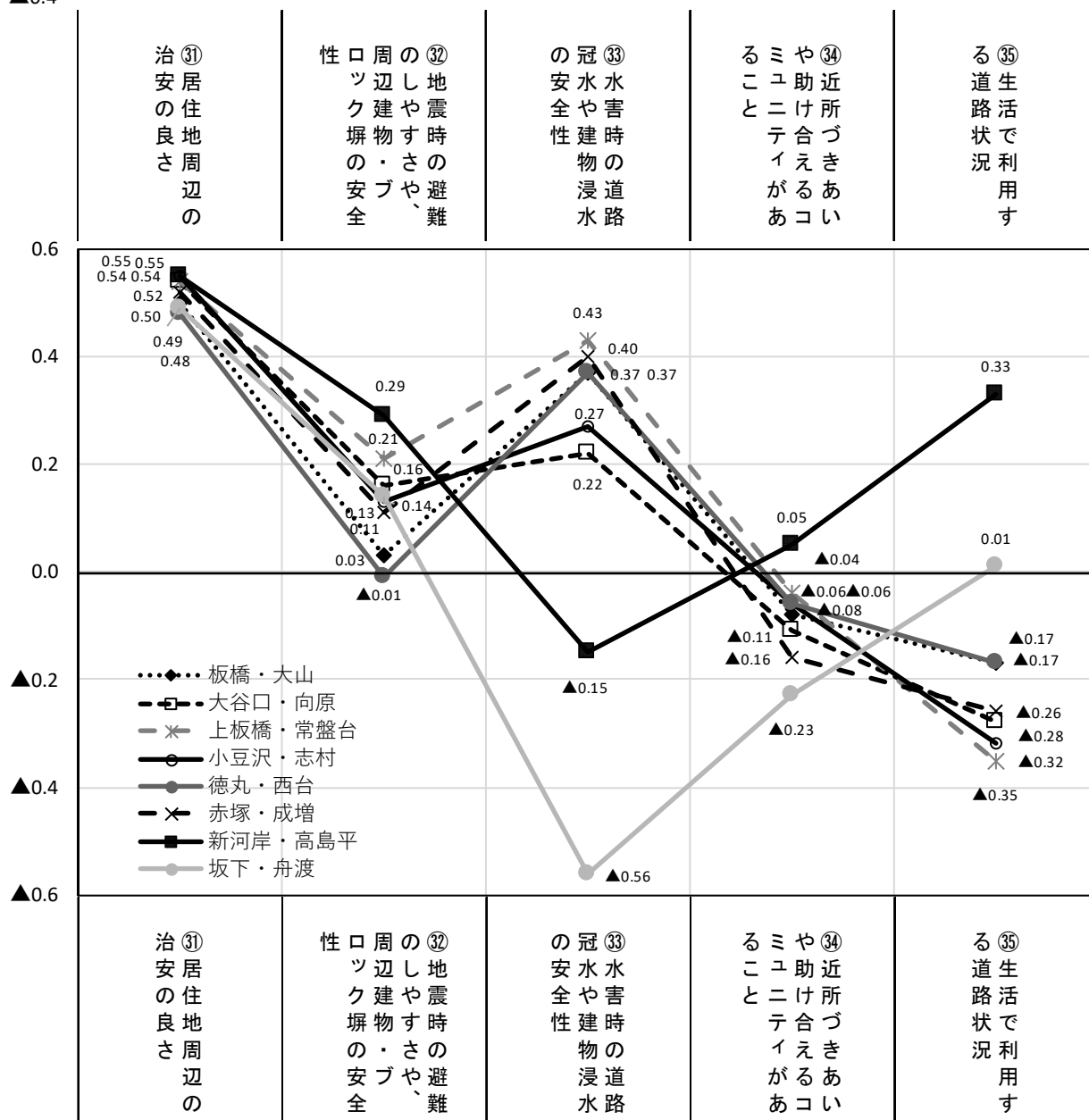
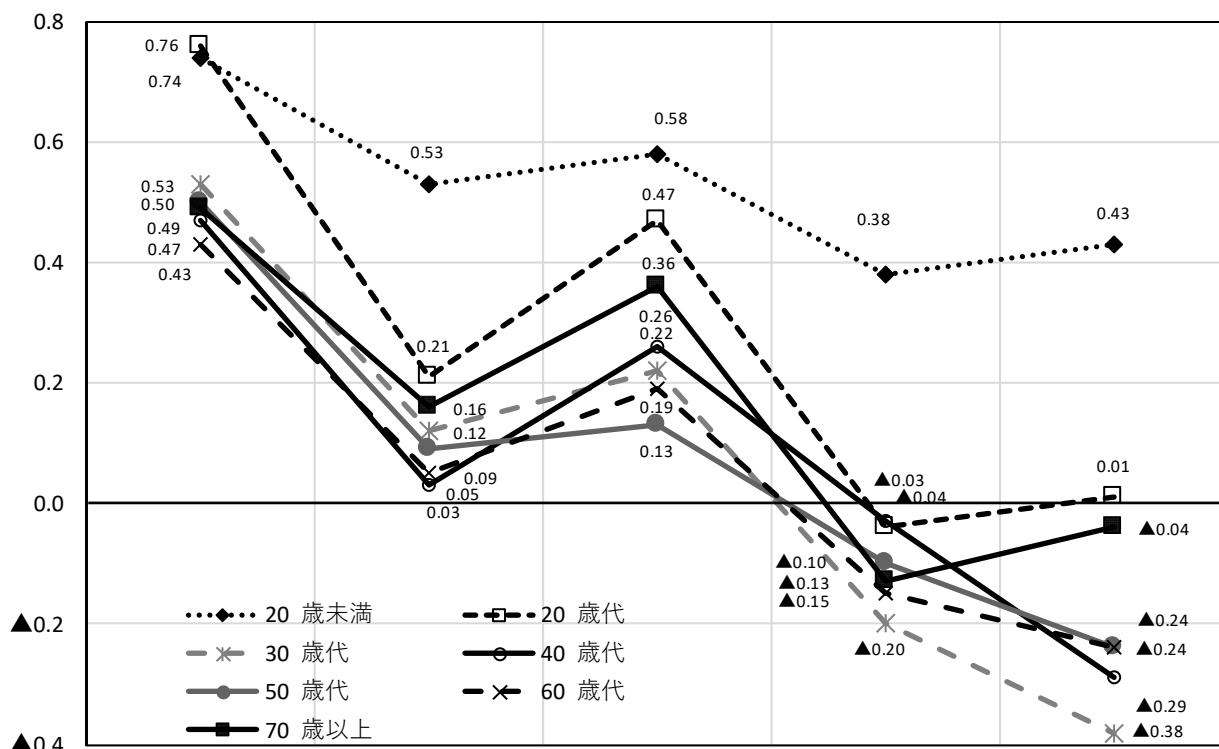
## 6) 安心安全

### 【年代別／エリア別】

『安心安全』では、年代別にみると、順位に変動はみられない。

居住エリア別にみると、「㊥生活で利用する道路状況」は、新河岸・高島平エリア（0.33）で、「㊤地震時の避難のしやすさや、周辺建物・ブロック塀の安全性」は、坂下・舟渡エリア（0.14）で2位となっている。

<div> <div></div> <div>1位</div> </div> <div> <div></div> <div>2位</div> </div> <div> <div></div> <div>3位</div> </div>		㊤ 居住 地 周 辺 の 治 安 の 良 さ	㊤ 地震 時 の 避 難 の し や す さ や、 周 辺 建 物 ・ ブ ロ ッ ク 塀 の 安 全 性	㊥ 水 害 時 の 道 路 冠 水 の 安 全 性	㊦ 近 所 づ き あ い や 助 け が あ る こ と	㊧ 生 活 で 利 用 す る 道 路 状 況
全 体		0.54	0.13	0.28	-0.06	-0.16
年 代 別	20歳未満	0.74	0.53	0.58	0.38	0.43
	20歳代	0.76	0.21	0.47	-0.04	0.01
	30歳代	0.53	0.12	0.22	-0.20	-0.38
	40歳代	0.47	0.03	0.26	-0.03	-0.29
	50歳代	0.50	0.09	0.13	-0.10	-0.24
	60歳代	0.43	0.05	0.19	-0.15	-0.24
	70歳以上	0.49	0.16	0.36	-0.13	-0.04
エ リ ア 別	板橋・大山	0.50	0.03	0.37	-0.08	-0.17
	大谷口・向原	0.54	0.16	0.22	-0.11	-0.28
	上板橋・常盤台	0.54	0.21	0.43	-0.04	-0.35
	小豆沢・志村	0.55	0.13	0.27	-0.06	-0.32
	徳丸・西台	0.48	-0.01	0.37	-0.06	-0.17
	赤塚・成増	0.52	0.11	0.40	-0.16	-0.26
	新河岸・高島平	0.55	0.29	-0.15	0.05	0.33
	坂下・舟渡	0.49	0.14	-0.56	-0.23	0.01



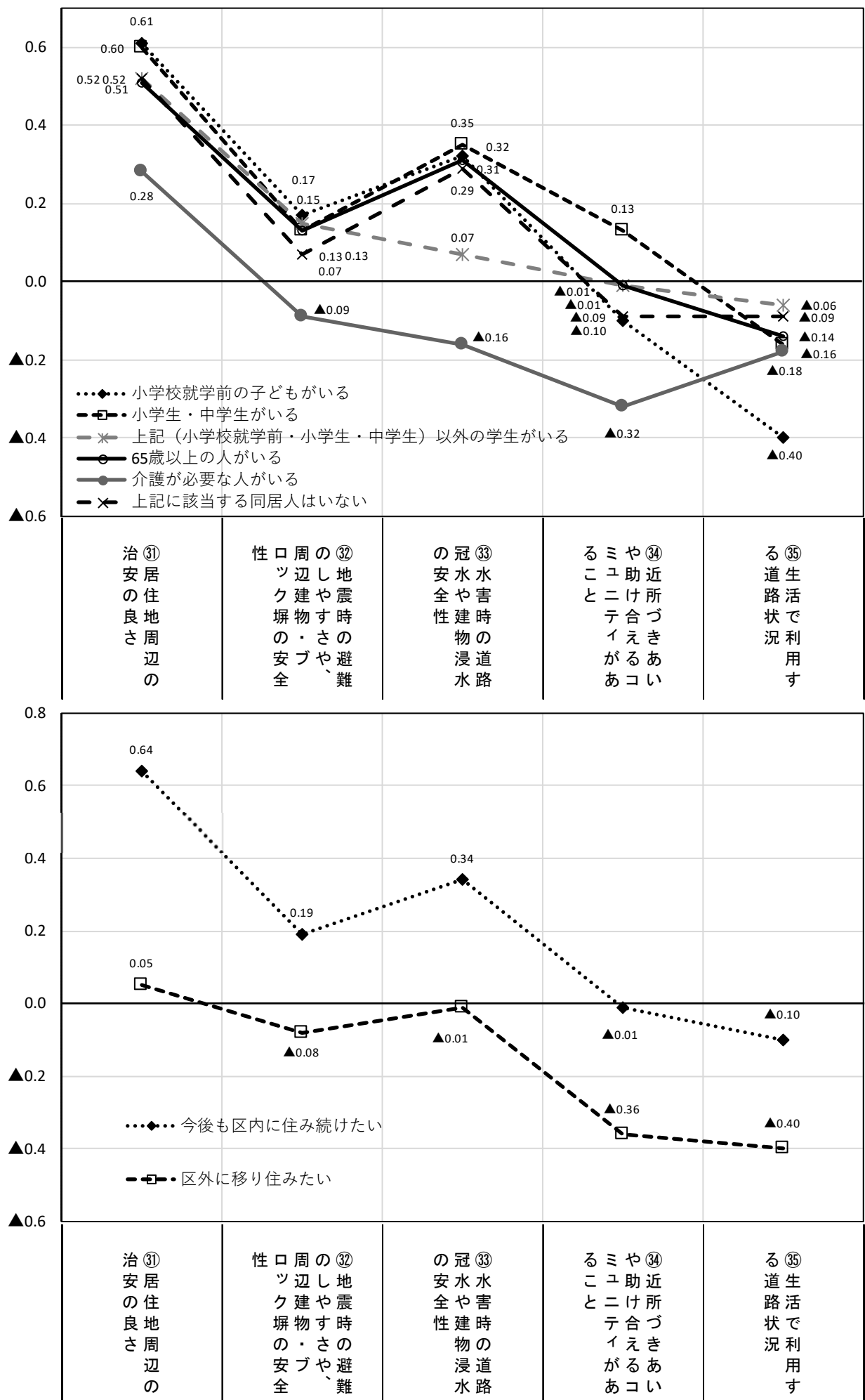


【同居家族別／居住意向別】

同居家族別にみると、「㉔地震時の避難のしやすさや、周辺建物・ブロック塀の安全性」は、上記（小学校就学前・小学生・中学生）以外の学生がいる（0.15）、介護が必要な人がいる（▲0.09）で2位となっている。

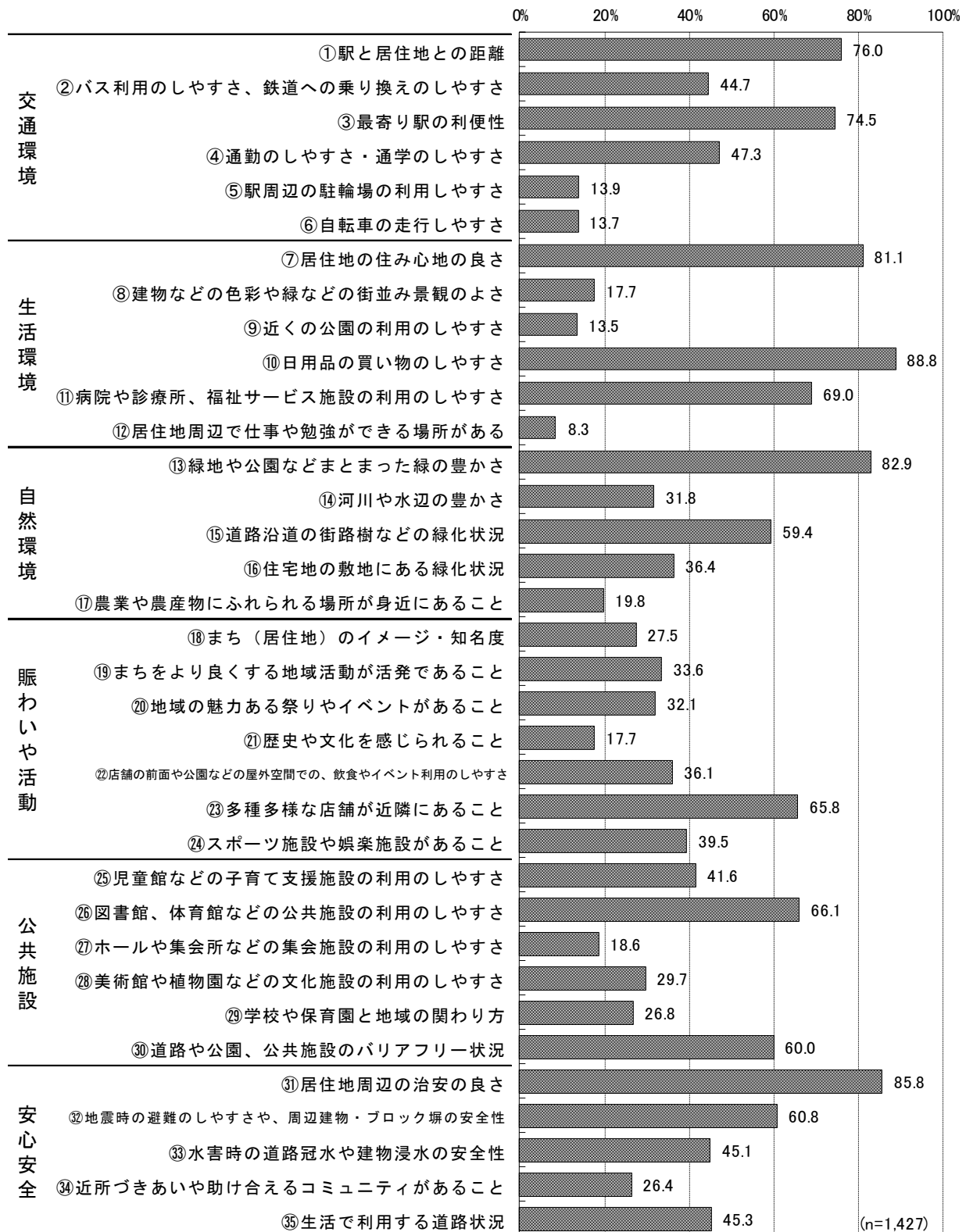
居住意向別にみると、順位に変動はみられない。

<div> <div></div> <div>1位</div> </div> <div> <div></div> <div>2位</div> </div> <div> <div></div> <div>3位</div> </div>		の㉓ 良 住 地 周 辺 の 治 安	す㉔ 地 震 時 の 避 難 の し や す さ や、 周 辺 建 物 ・ ブ ロ ッ ク 塀 の 安 全 性	や㉕ 水 害 時 の 道 路 冠 水 性	テ㉖ 合 近 所 づ き あ い や 助 け が あ る こ と ニ	路㉗ 生 活 で 利 用 す る 道 路 状 況
全 体		0.54	0.13	0.28	-0.06	-0.16
同 居 家 族 別	小学校就学前の子どもがいる	0.61	0.17	0.32	-0.10	-0.40
	小学生・中学生がいる	0.60	0.13	0.35	0.13	-0.16
	上記（小学校就学前・小学生・中学生）以外の学生がいる	0.52	0.15	0.07	-0.01	-0.06
	65歳以上の人がいる	0.51	0.13	0.31	-0.01	-0.14
	介護が必要な人がいる	0.28	-0.09	-0.16	-0.32	-0.18
	上記に該当する同居人はいない	0.52	0.07	0.29	-0.09	-0.09
意 向 別 居 住	今後も区内に住み続けたい	0.64	0.19	0.34	-0.01	-0.10
	区外に移り住みたい	0.05	-0.08	-0.01	-0.36	-0.40



## (2) 重要度

現在の居住地周辺について、住み続ける上での重要だと思うものをカテゴリーごとに3つずつ回答してもらった。『交通環境』では、「①駅と居住地との距離」(76.0%)が、『生活環境』では、「⑩日用品の買い物のしやすさ」(88.8%)が、『自然環境』では、「⑬緑地や公園などまとまった緑の豊かさ」(82.9%)が、『賑わいや活動』では、「②③多種多様な店舗が近隣にあること」(65.8%)が、『公共施設』では、「②⑥図書館、体育館などの公共施設の利用のしやすさ」(66.1%)が、『安心安全』では、「③①居住地周辺の治安の良さ」(85.8%)が最も高くなっている。



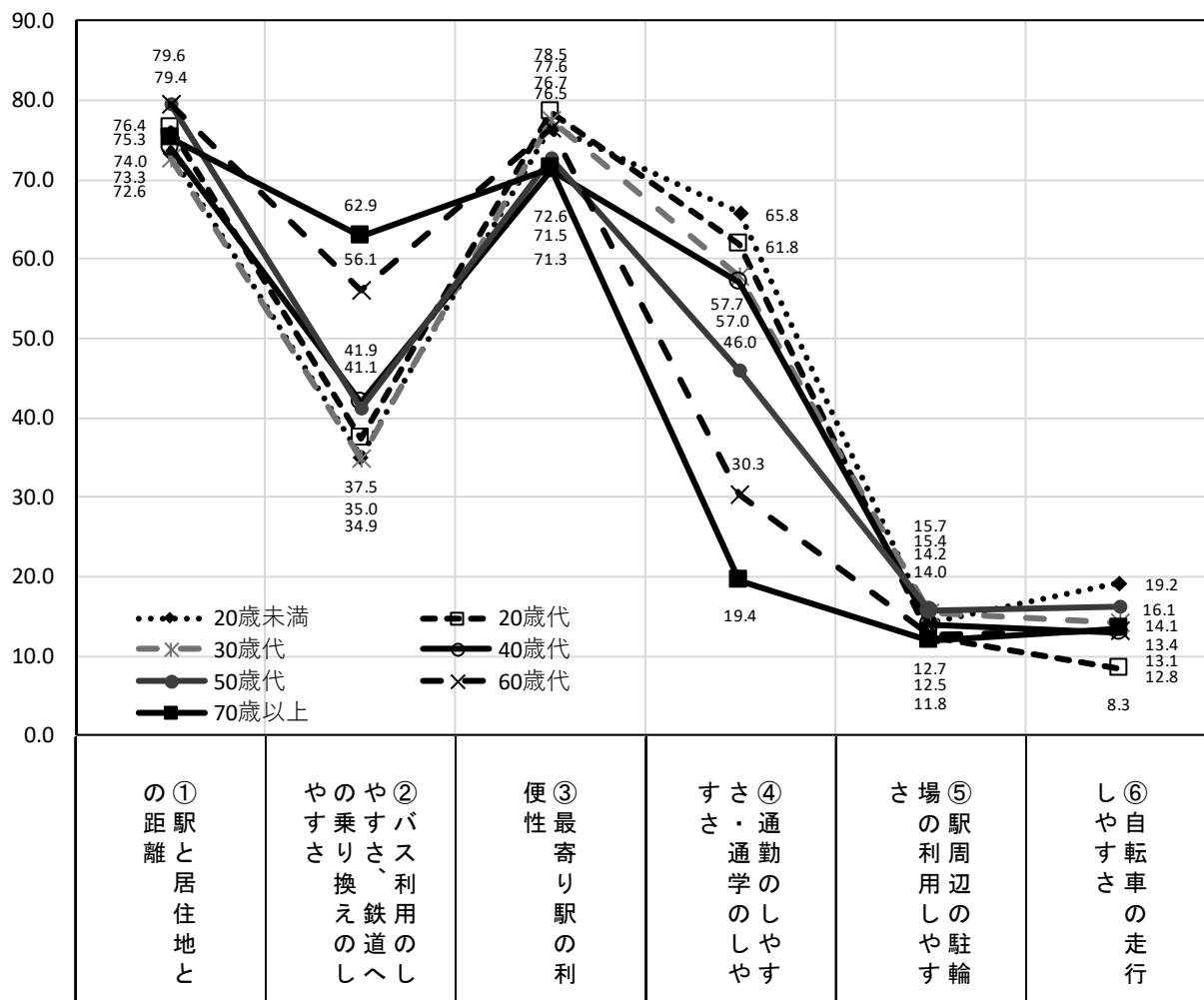
## 1) 交通環境

### 【年代別】

年代別にみると、「③最寄り駅の利便性」は、20 歳未満（76.7%）、20 歳代（78.5%）、30 歳代（77.6%）では最も高くなっている。

「②バス利用のしやすさ、鉄道への乗り換えのしやすさ」は、60 歳代（56.1%）、70 歳以上（62.9%）で 5 割以上となっている。

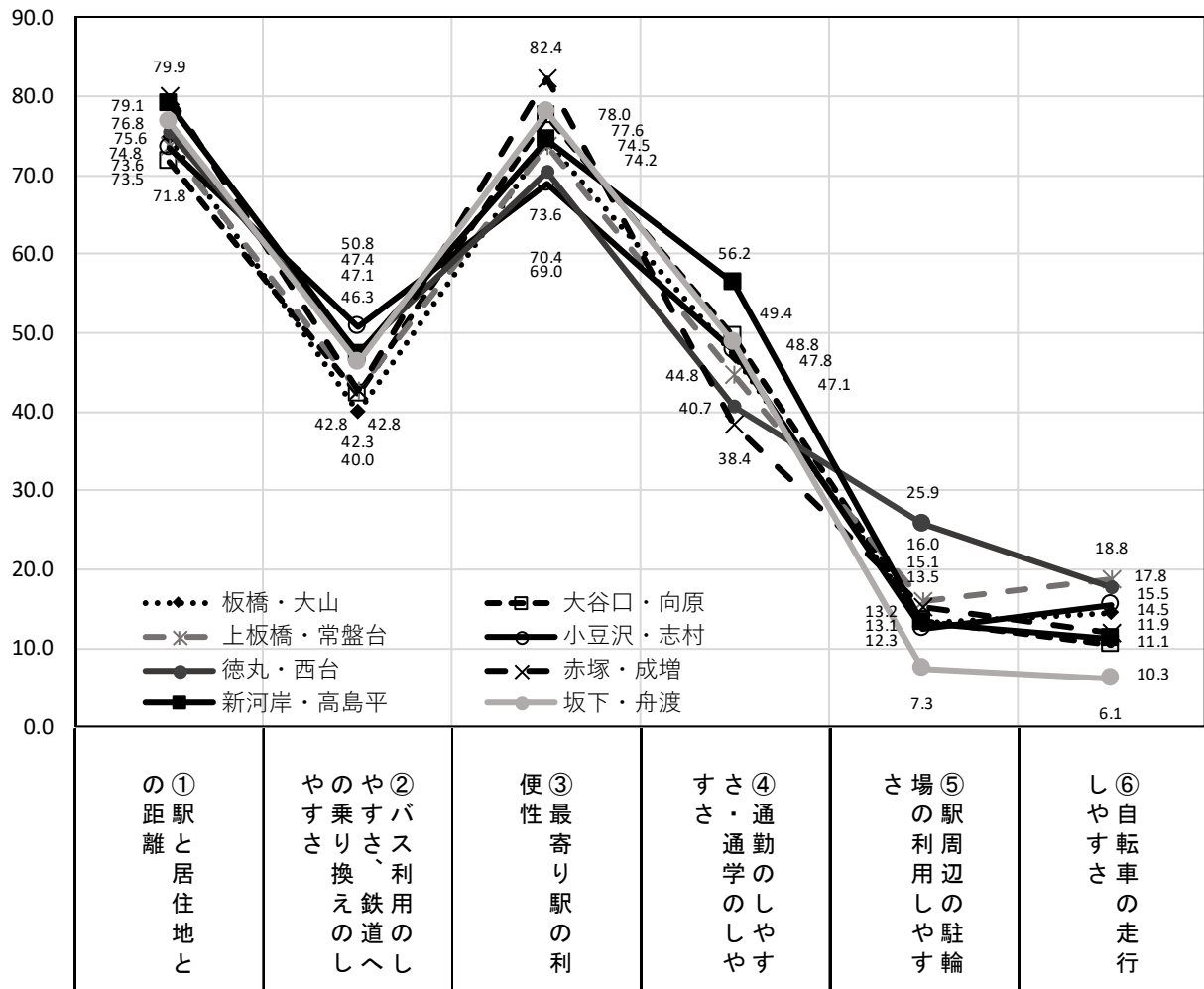
(%)



## 【居住エリア別】

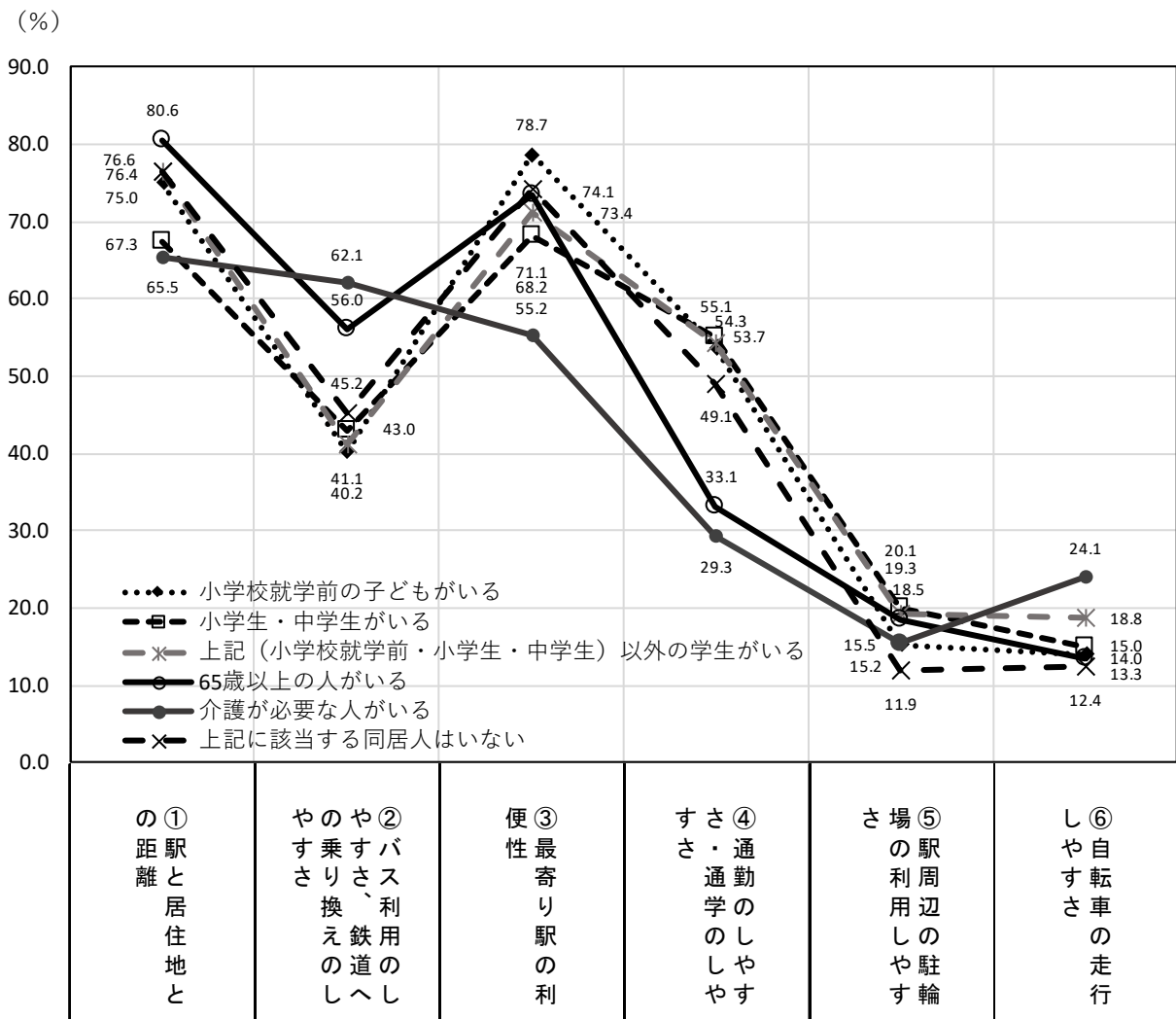
居住エリア別にみると、「③最寄り駅の利便性」は、赤塚・成増エリア（82.4%）で8割を超えている。

(%)



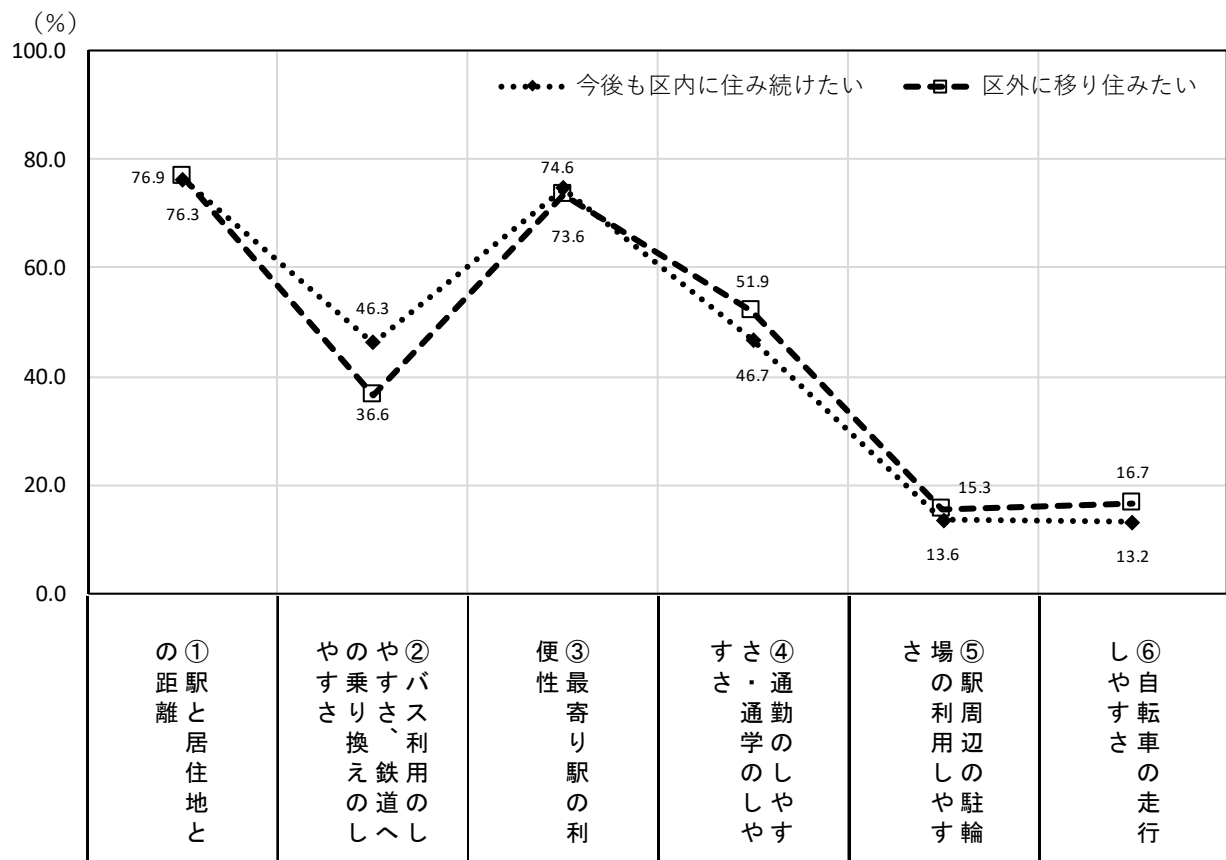
## 【同居家族別】

同居家族別にみると、「②バス利用のしやすさ、鉄道への乗り換えのしやすさ」は、65歳以上の人がいる（56.0%）、介護が必要な人がいる（62.1%）で5割以上となっている。



## 【居住意向別】

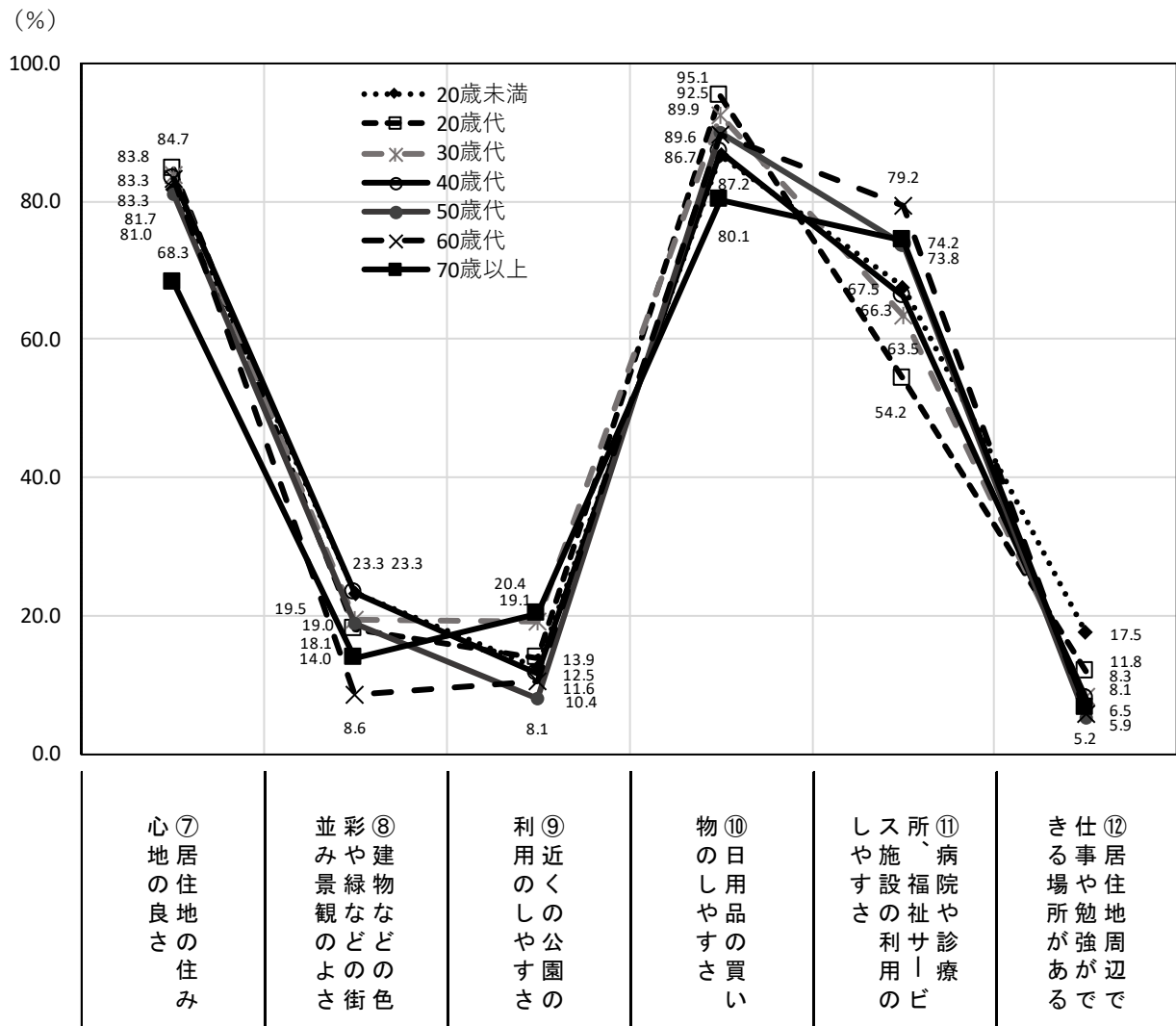
居住意向別にみると、大きな差はみられない。



## 2) 生活環境

### 【年代別】

年代別にみると、「⑩日用品の買い物のしやすさ」は、20 歳代（95.1%）、30 歳代（92.5%）で9割台となっている。「⑪病院や診療所、福祉サービス施設の利用のしやすさ」は、60 歳代（79.2%）で約8割となっている。

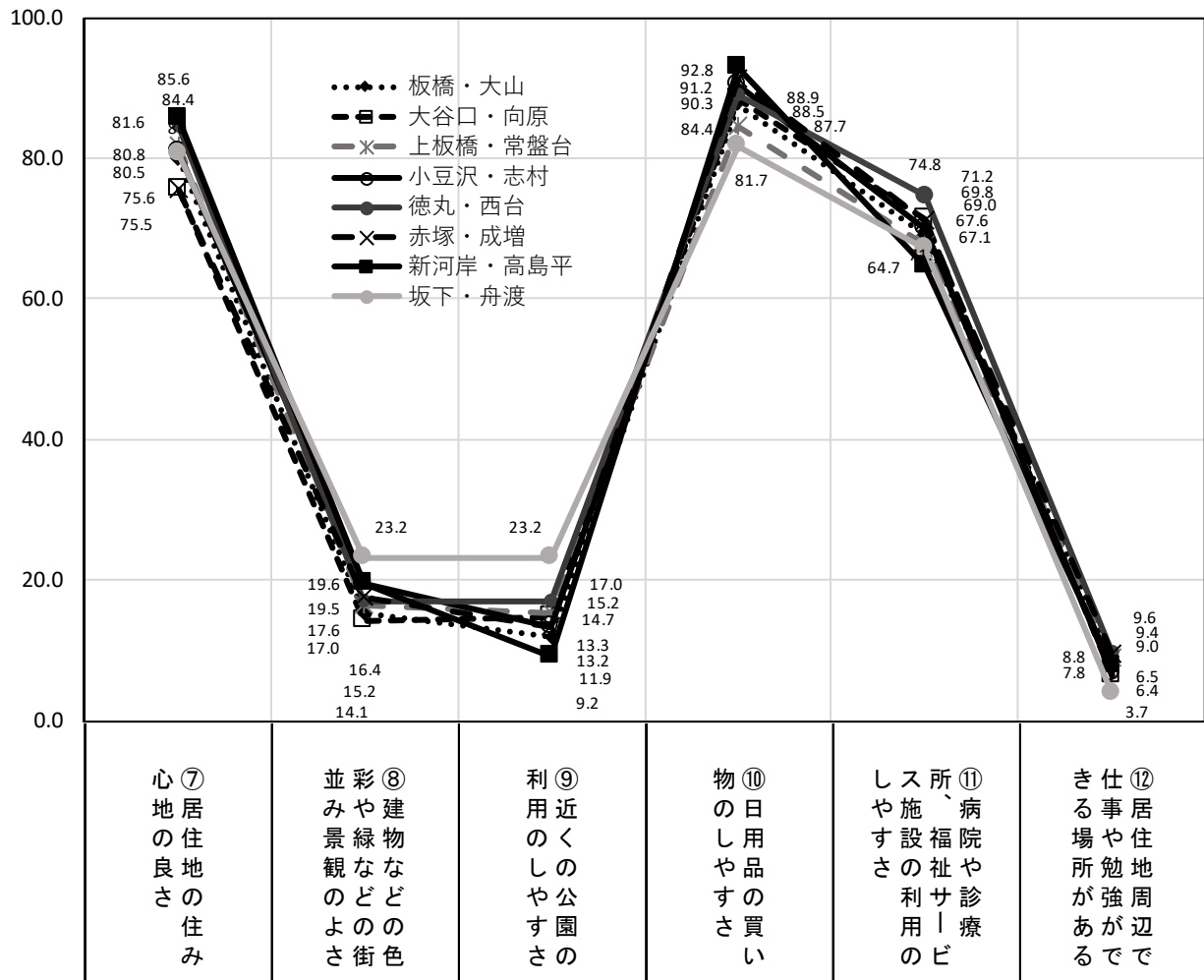




## 【居住エリア別】

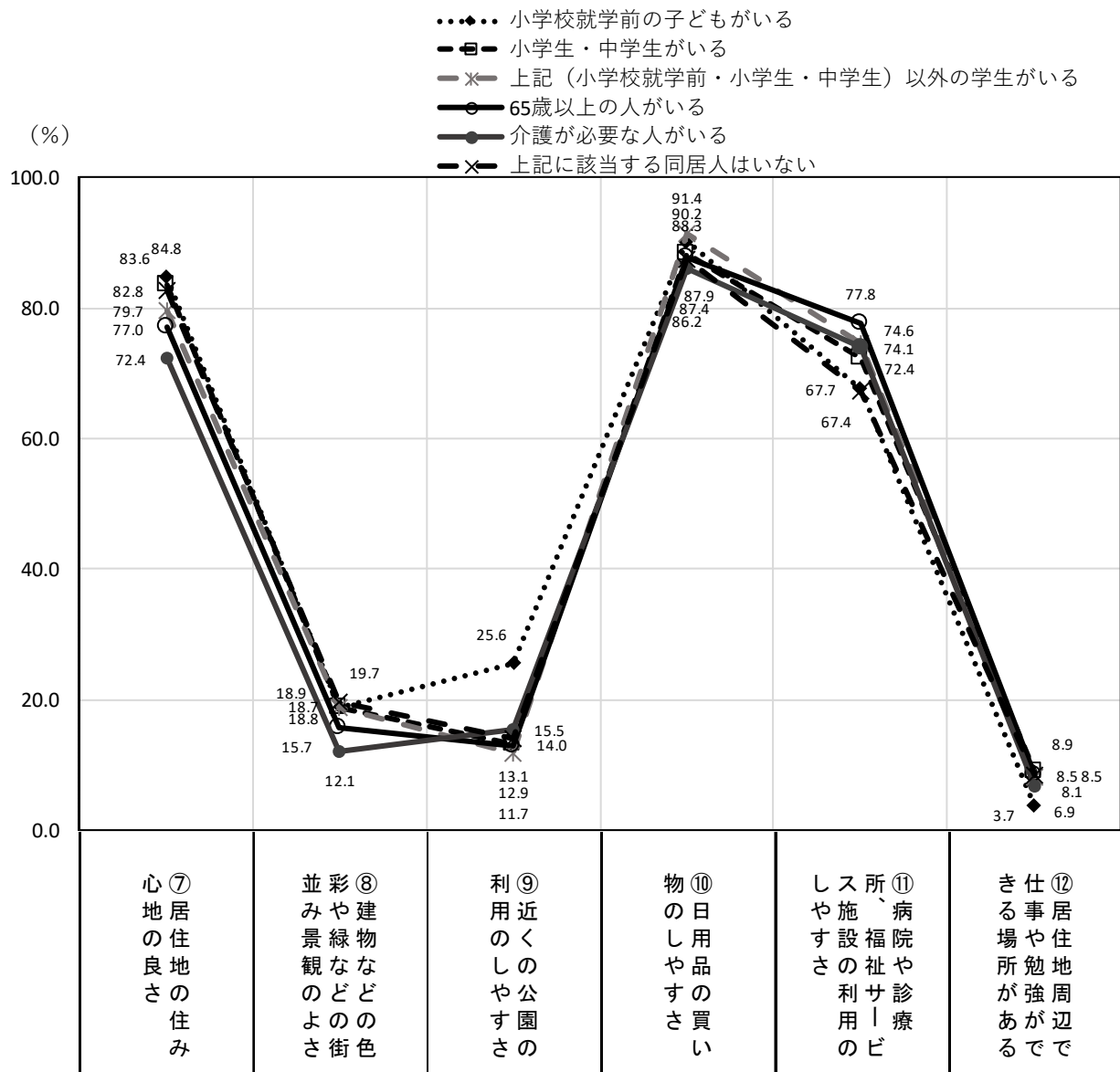
居住エリア別にみると、「⑩日用品の買い物のしやすさ」、小豆沢・志村エリア（90.3%）、赤塚・成増エリア（91.2%）、新河岸・高島平エリア（92.8%）で9割を超えている。

(%)



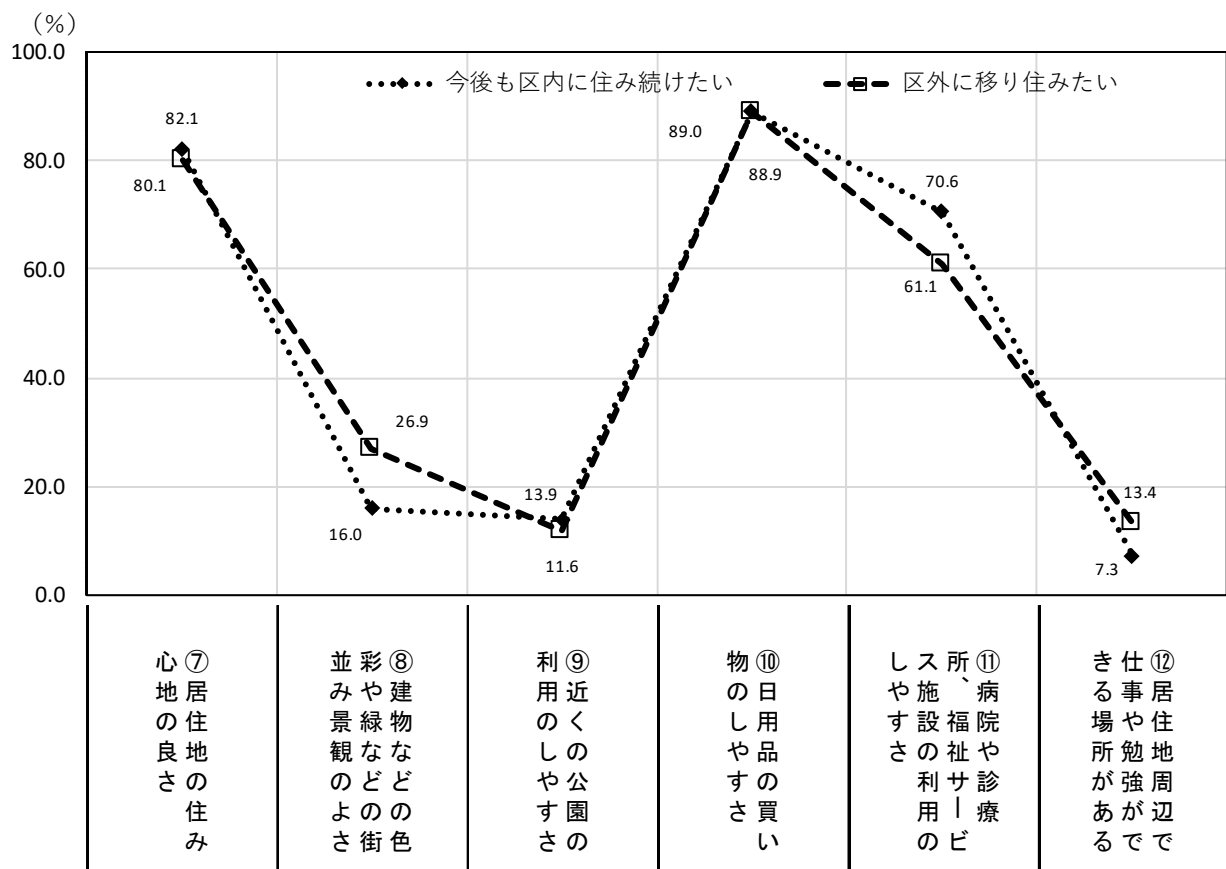
## 【同居家族別】

同居家族別にみると、「⑩日用品の買い物のしやすさ」は、「小学校就学前の子どもがいる」(90.2%)、「上記(小学校就学前・小学生・中学生)以外の学生がいる」(91.4%)で9割台となっている。



## 【居住意向別】

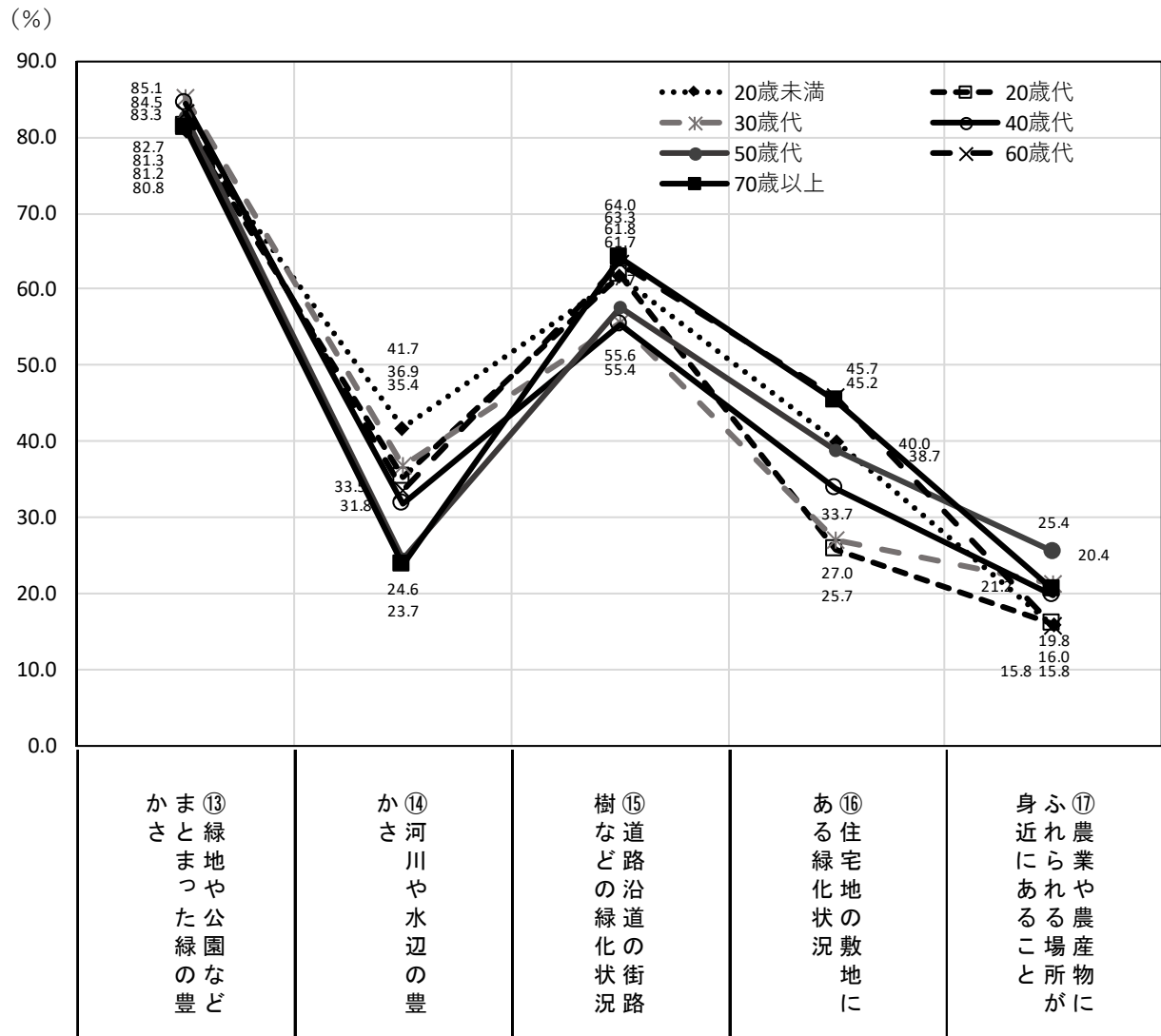
居住意向別にみると、「⑪病院や診療所、福祉サービス施設の利用のしやすさ」は、今後も区内に住み続けたい（70.6%）で約7割となっている。



### 3) 自然環境

#### 【年代別】

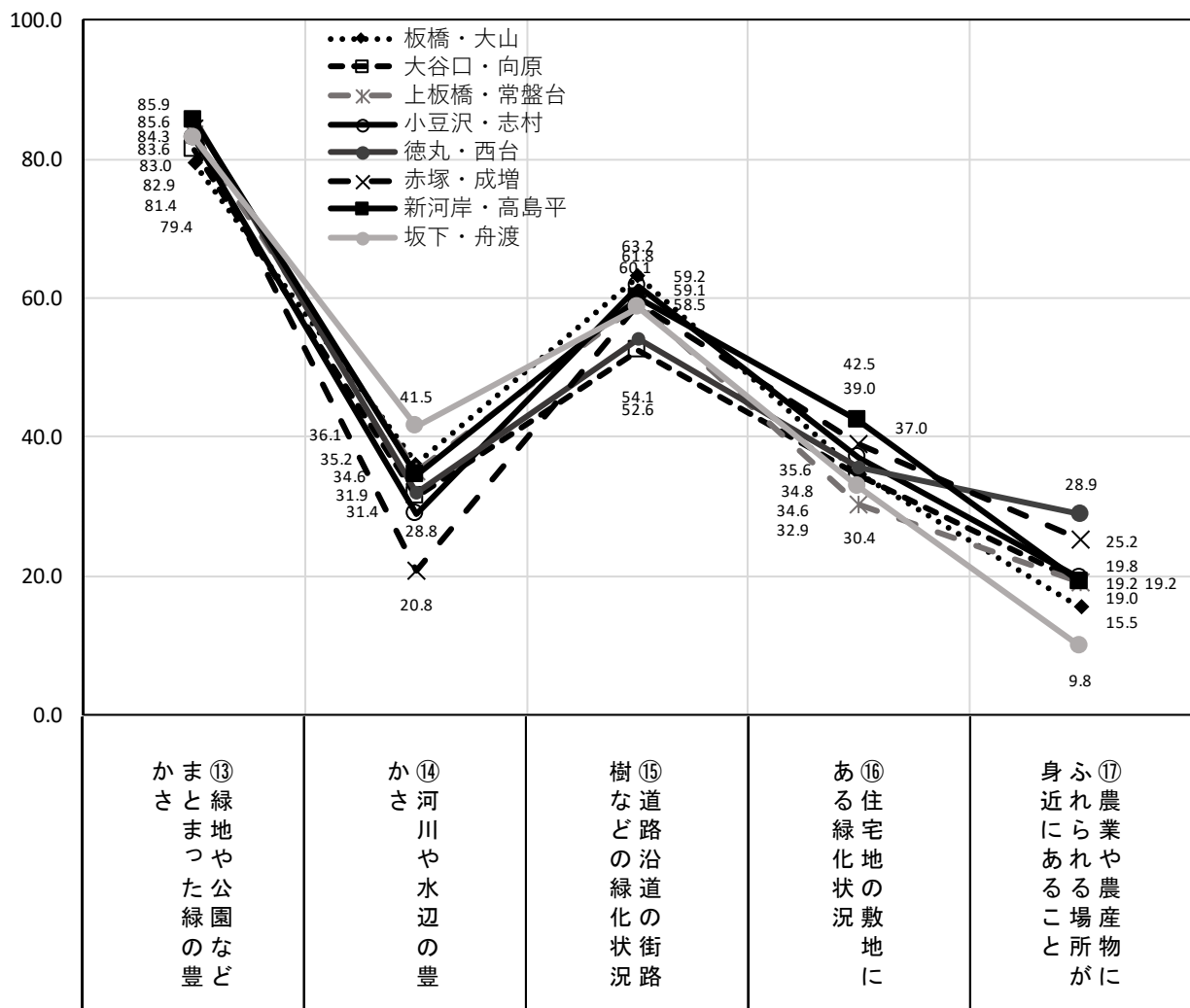
年代別別にみると、「⑬緑地や公園などまとまった緑の豊かさ」は、すべての年代で8割台となっている。



# 【居住エリア別】

居住エリア別にみると、「⑭河川や水辺の豊かさ」は、坂下・舟渡エリア（41.5%）で4割を超えている。

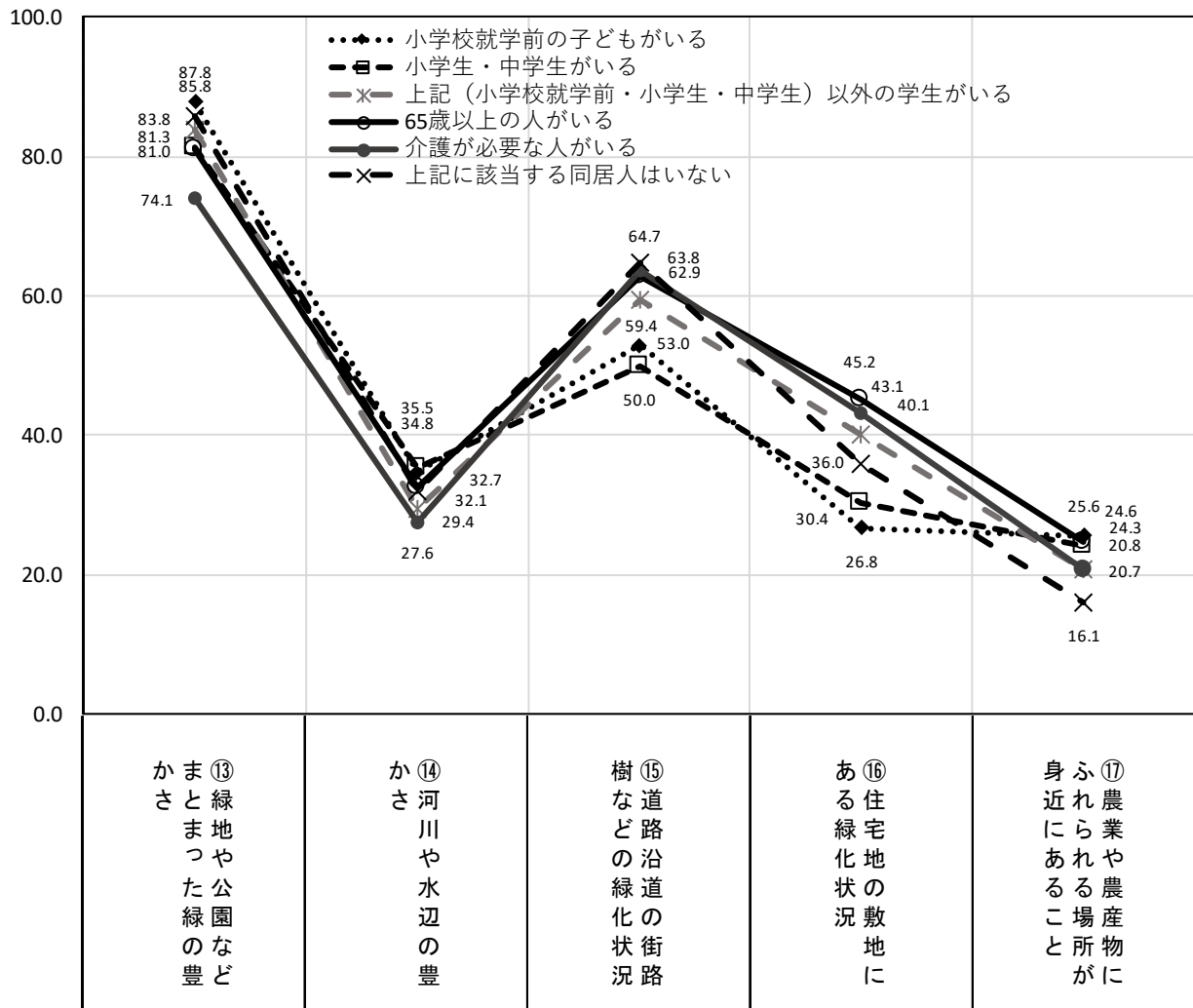
(%)



# 【同居家族別】

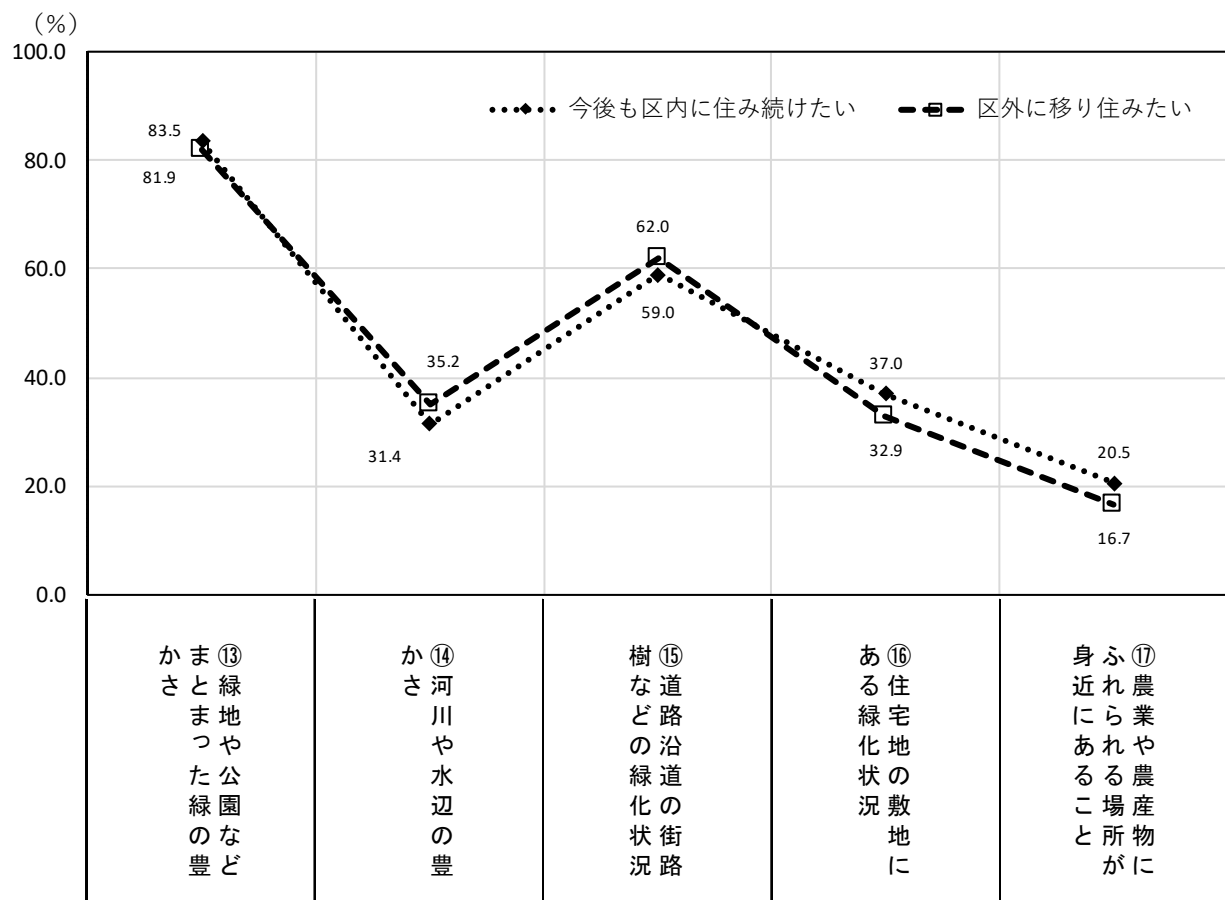
同居家族別にみると、「⑬緑地や公園などまとまった緑の豊かさ」はすべての同居家族で最も高くなっている。

(%)



## 【居住意向別】

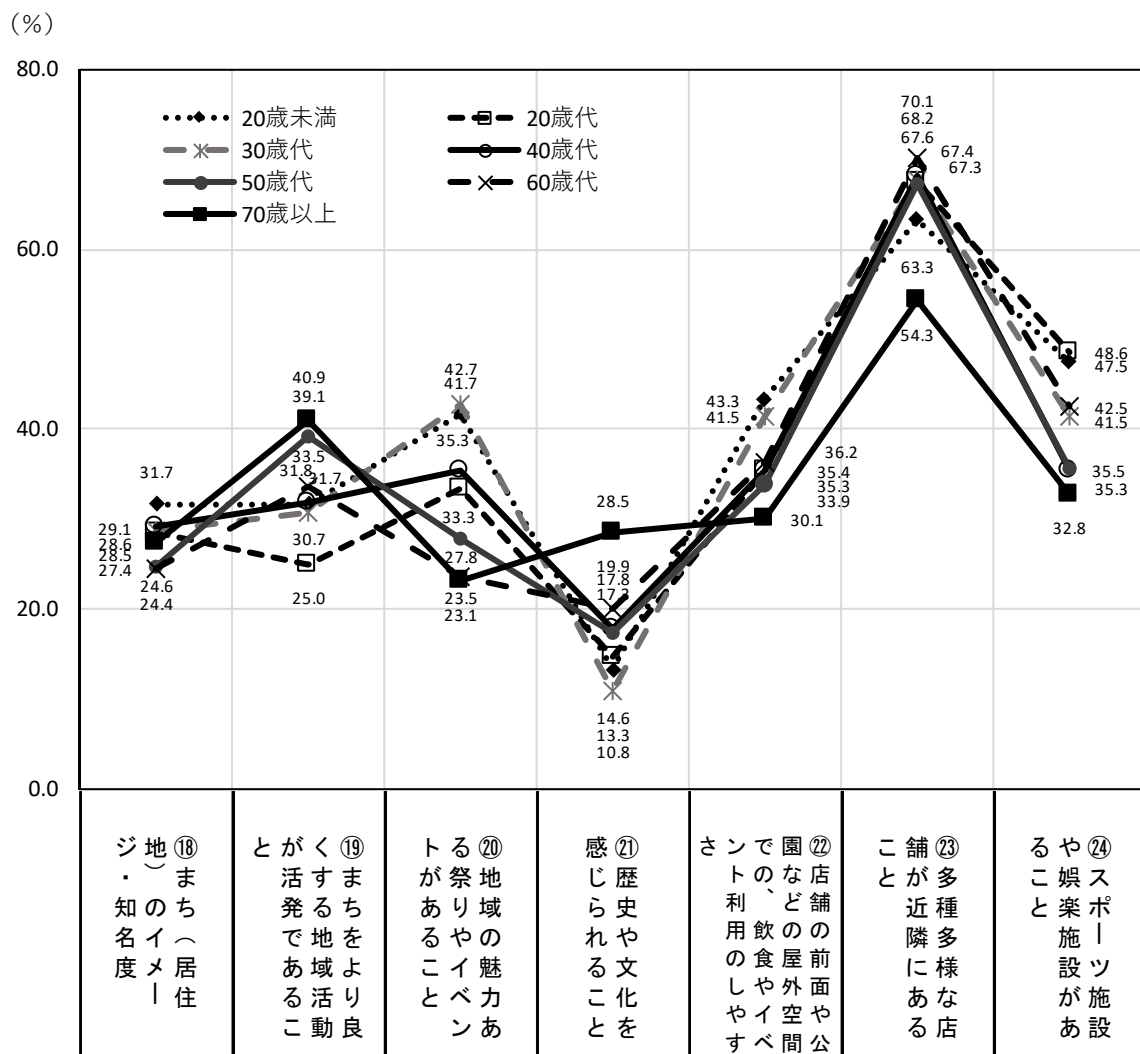
居住意向別にみると、大きな差はみられない。



#### 4) 賑わいや活動

##### 【年代別】

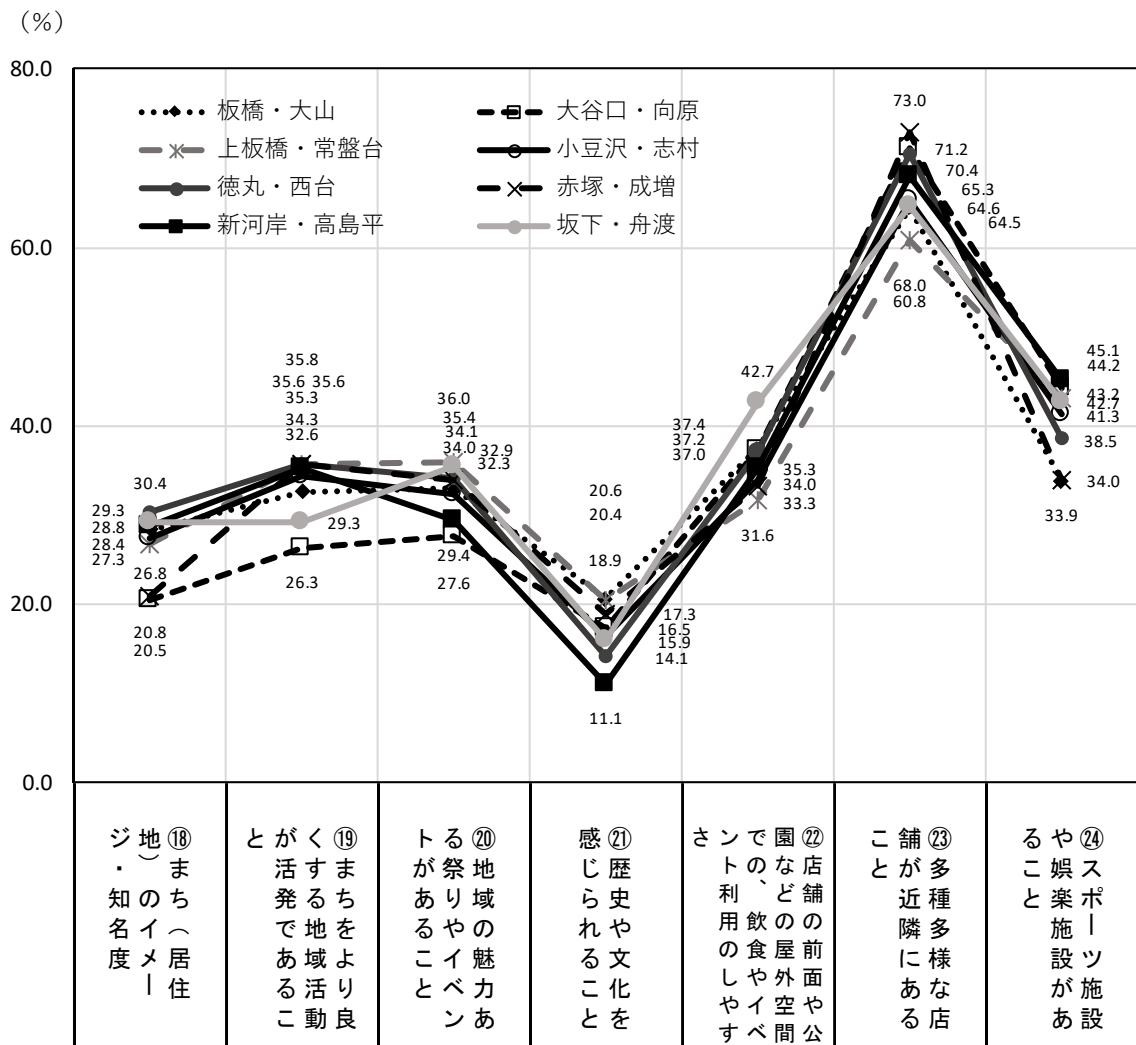
年代別にみると、「㉓多種多様な店舗が近隣にあること」は、すべての年代で最も高くなっている。「㉑まちをより良くする地域活動が活発であること」は、50歳代（39.1%）、70歳以上（40.9%）で約4割となっており次いで高くなっている。





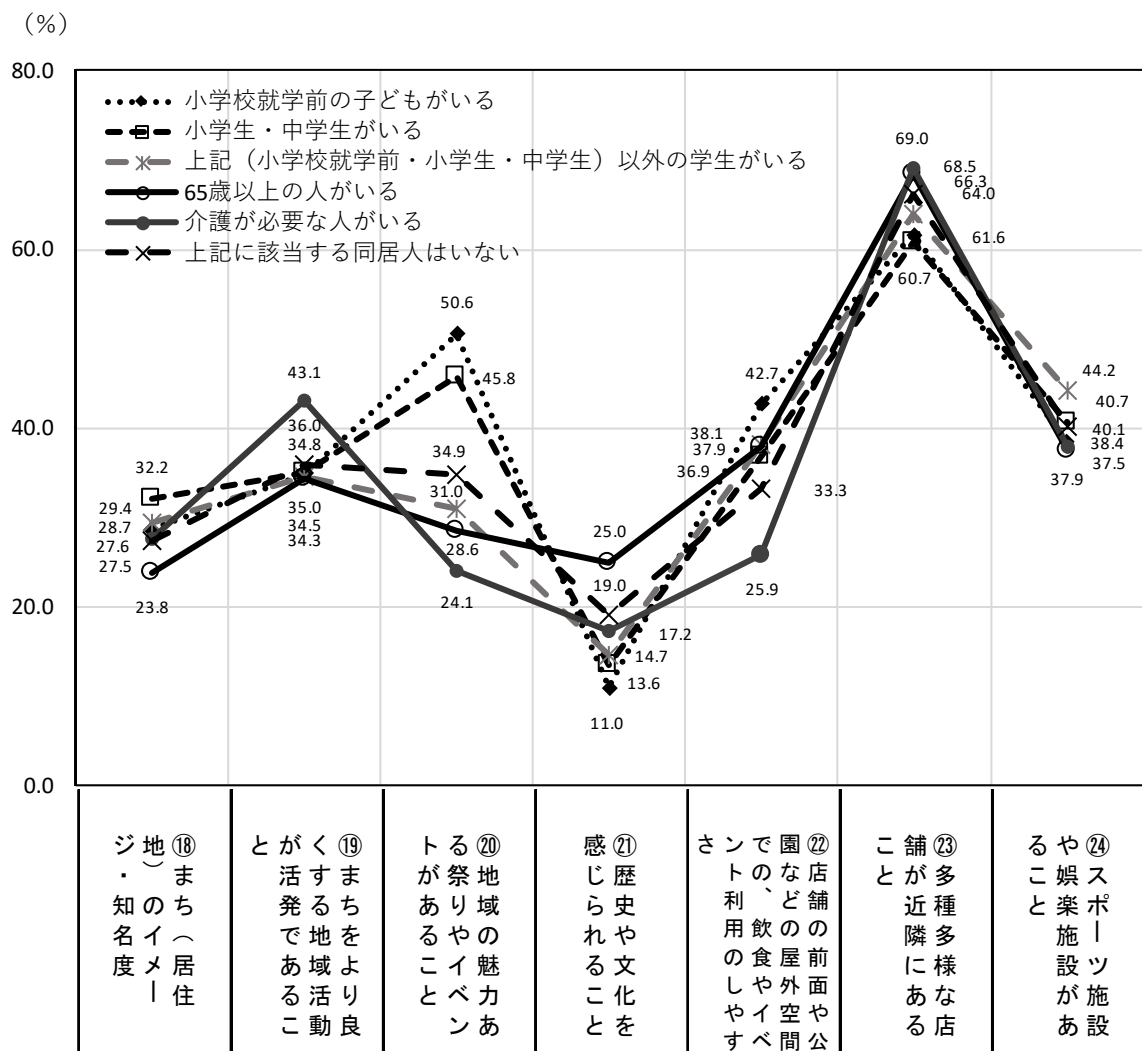
## 【居住エリア別】

居住エリア別にみると、「㉓多種多様な店舗が近隣にあること」は、すべてのエリアで最も高くなっている。



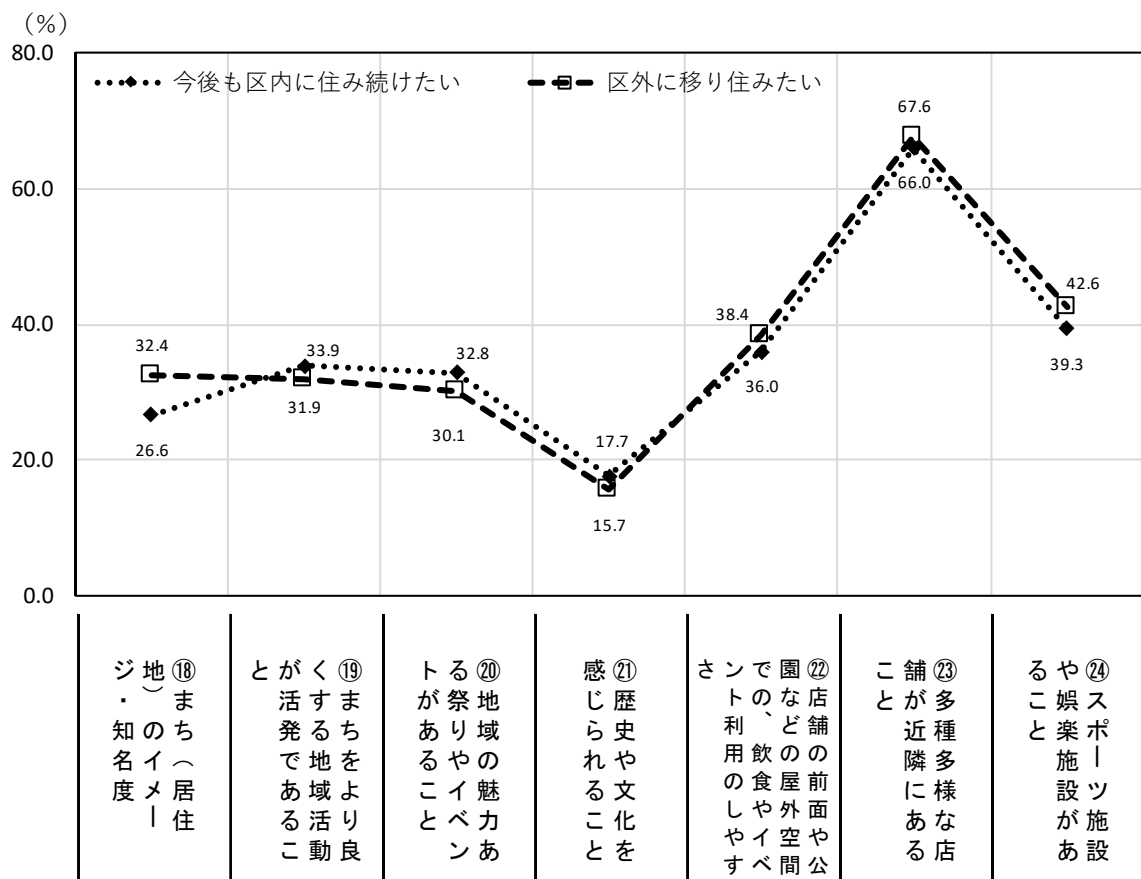
## 【同居家族別】

同居家族別にみると、「⑳地域の魅力ある祭りやイベントがあること」は、小学校就学前の子どもがいる（50.6％）で約5割となっている。



## 【居住意向別】

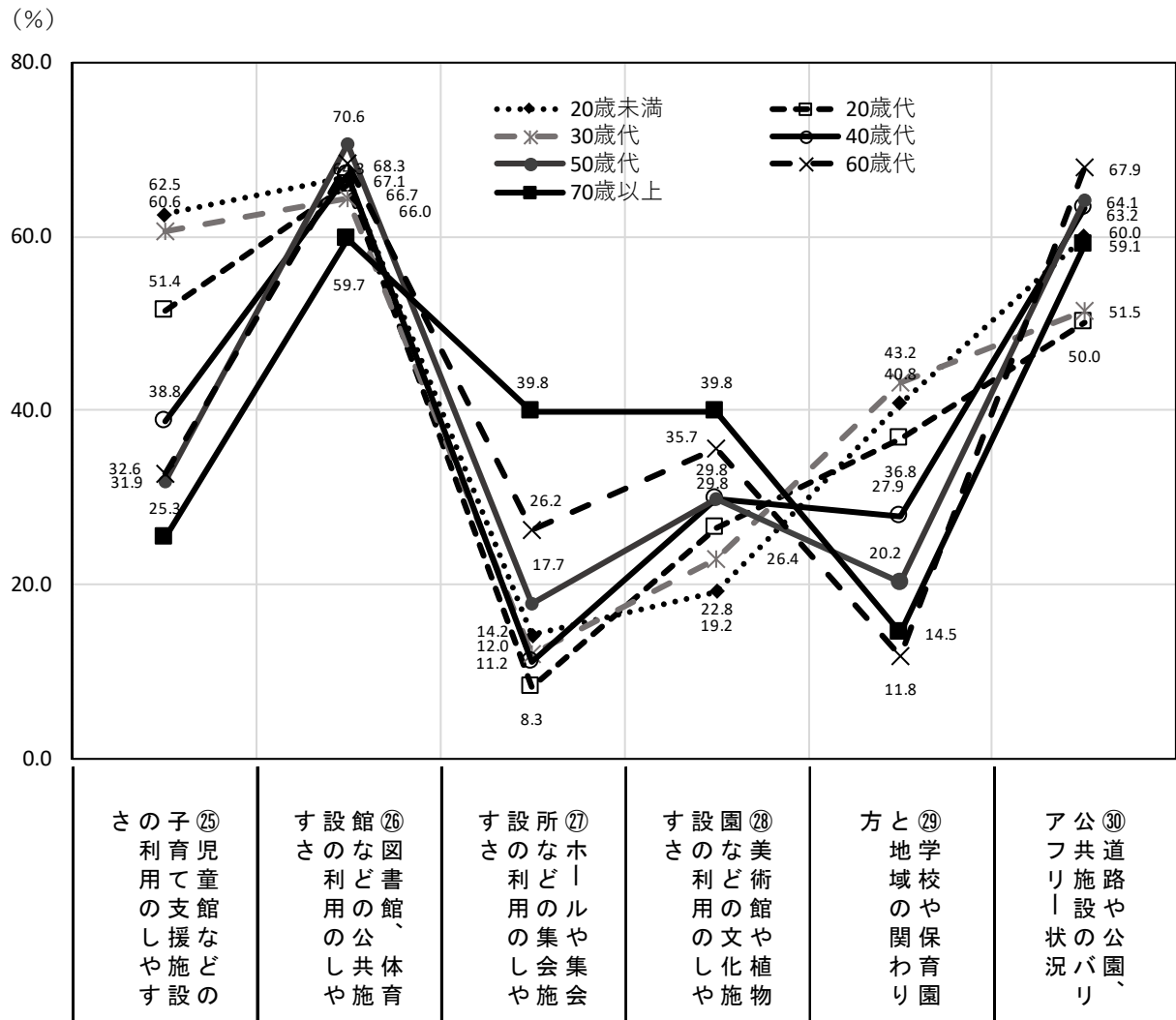
居住意向別にみると、大きな差はみられない。



## 5) 公共施設

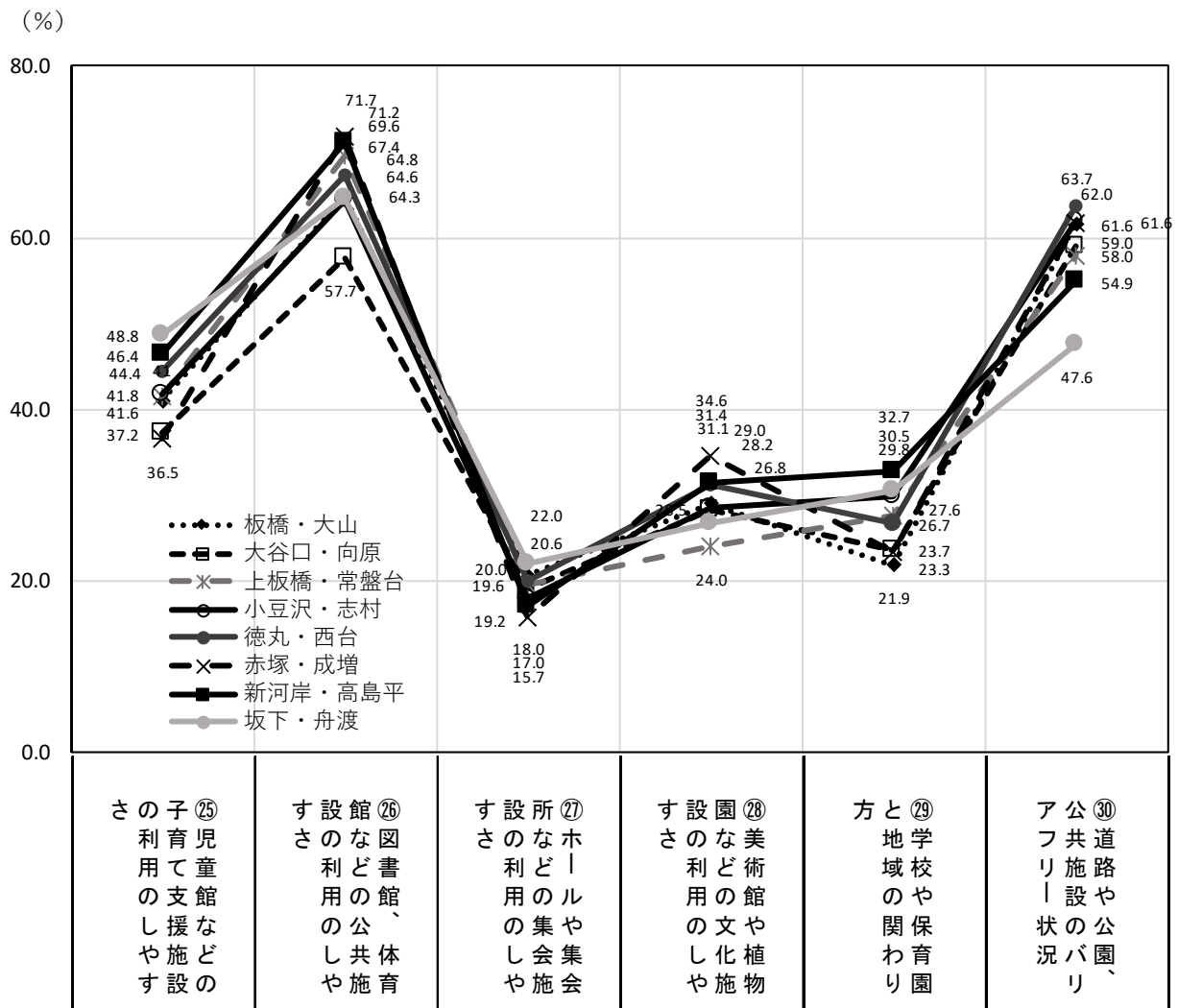
### 【年代別】

年代別にみると、「㉗ホールや集会所などの集会施設の利用のしやすさ」、「㉘美術館や植物園などの文化施設の利用のしやすさ」は、70歳以上（ともに39.8%）で約4割となっている。



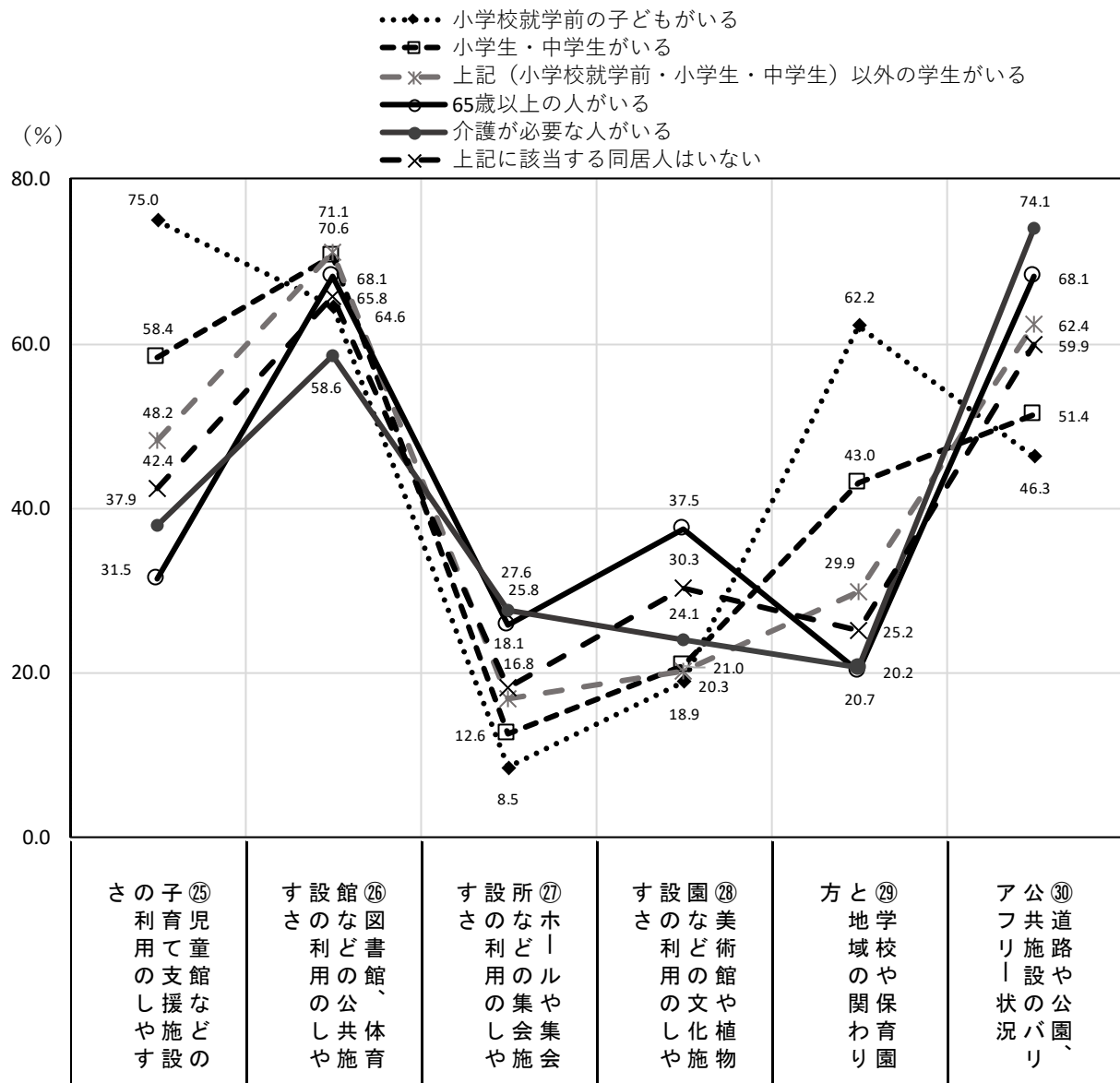
## 【居住エリア別】

居住エリア別にみると、「③⑩道路や公園、公共施設のバリアフリー状況」は、大谷口・向原エリア（59.0%）では最も高くなっている。



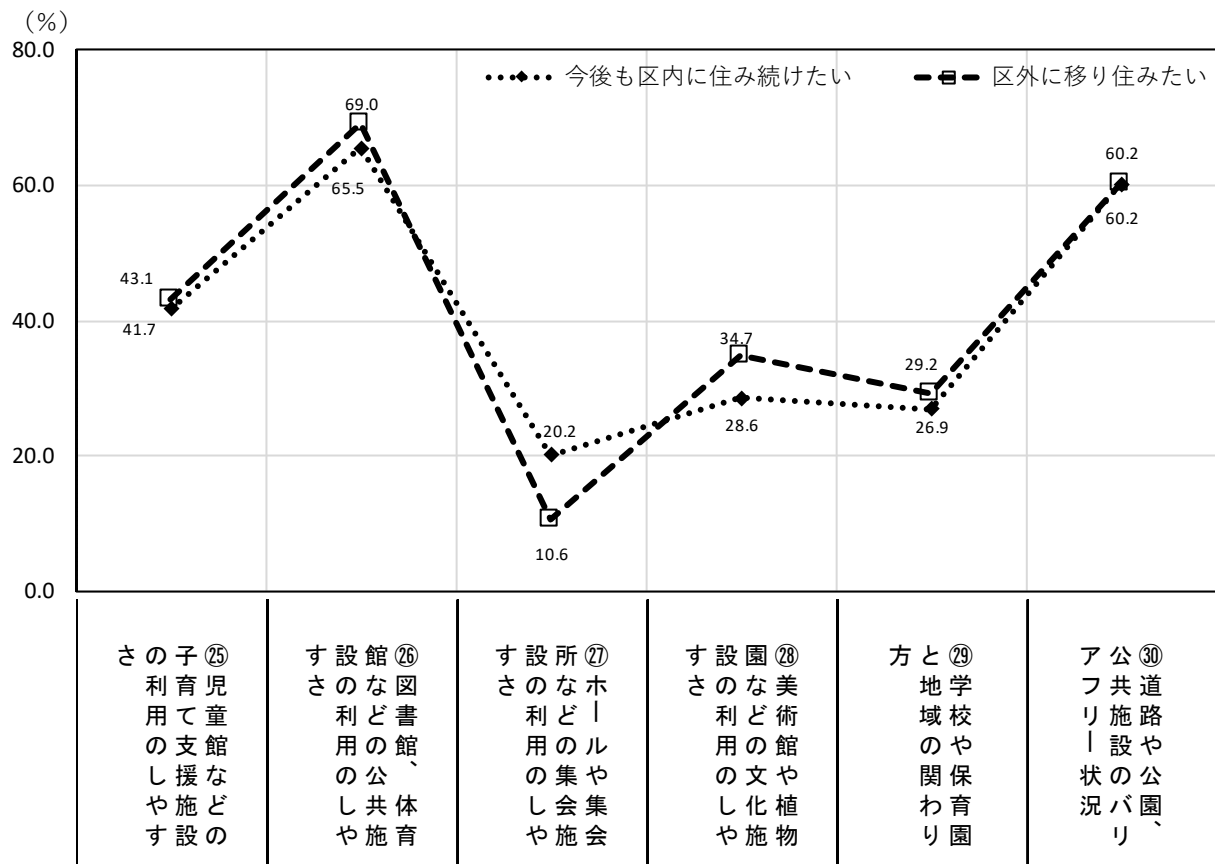
## 【同居家族別】

同居家族別にみると、「㉕児童館などの子育て支援施設の利用のしやすさ」は、小学校就学前の子どもがいる（75.0%）で7割台半ば、「㉙学校や保育園と地域の関わり方」は、小学校就学前の子どもがいる（62.2%）で6割を超えている。「㉚道路や公園、公共施設のバリアフリー状況」は、介護が必要な人がある（74.1%）で7割台半ばとなっている。



## 【居住意向別】

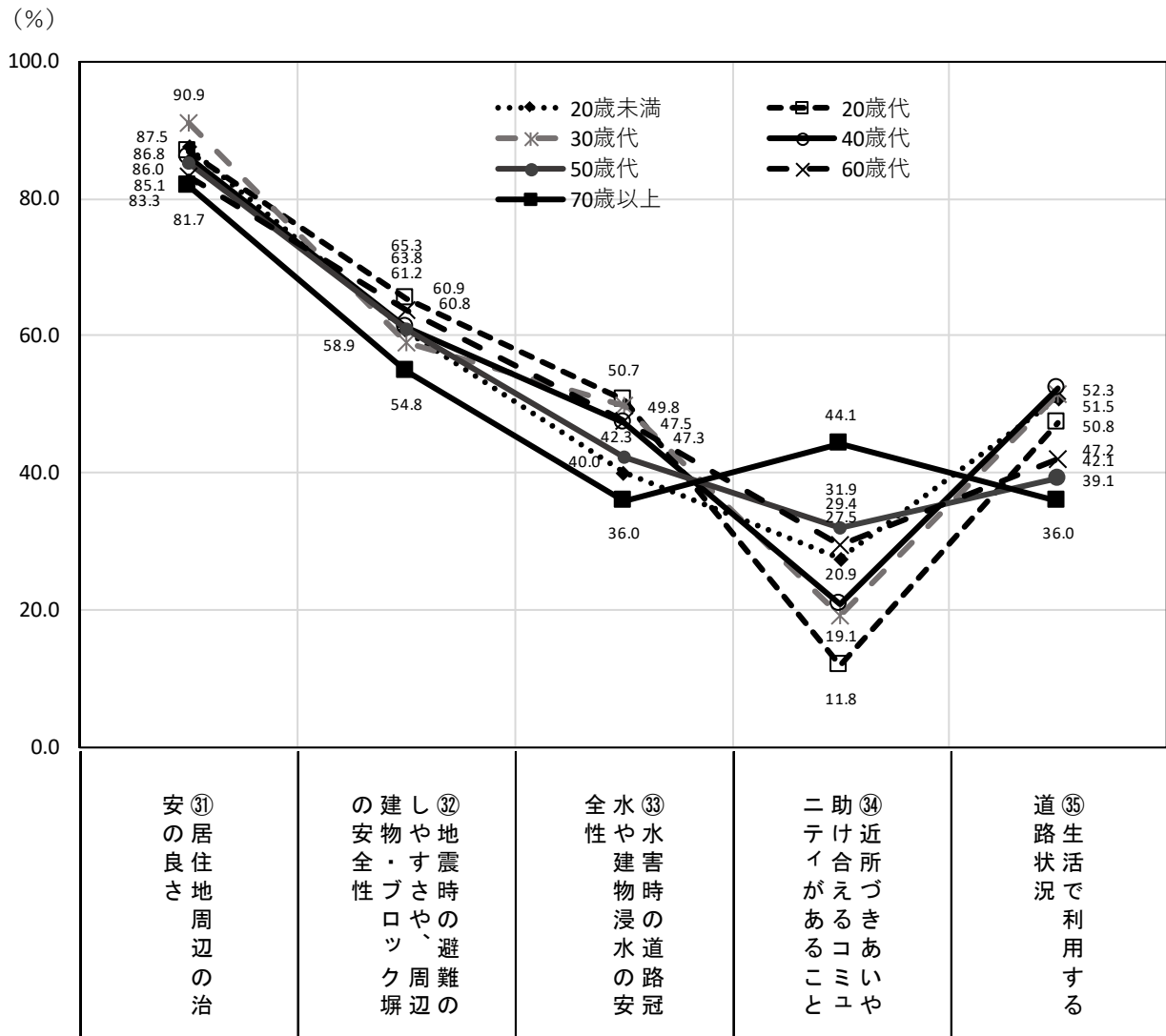
居住意向別にみると、大きな差はみられない。



## 6) 安心安全

### 【年代別】

年代別にみると、「㉓居住地周辺の治安の良さ」は、すべての年代で最も高く、30 歳代(90.9%)で約9割となっている。

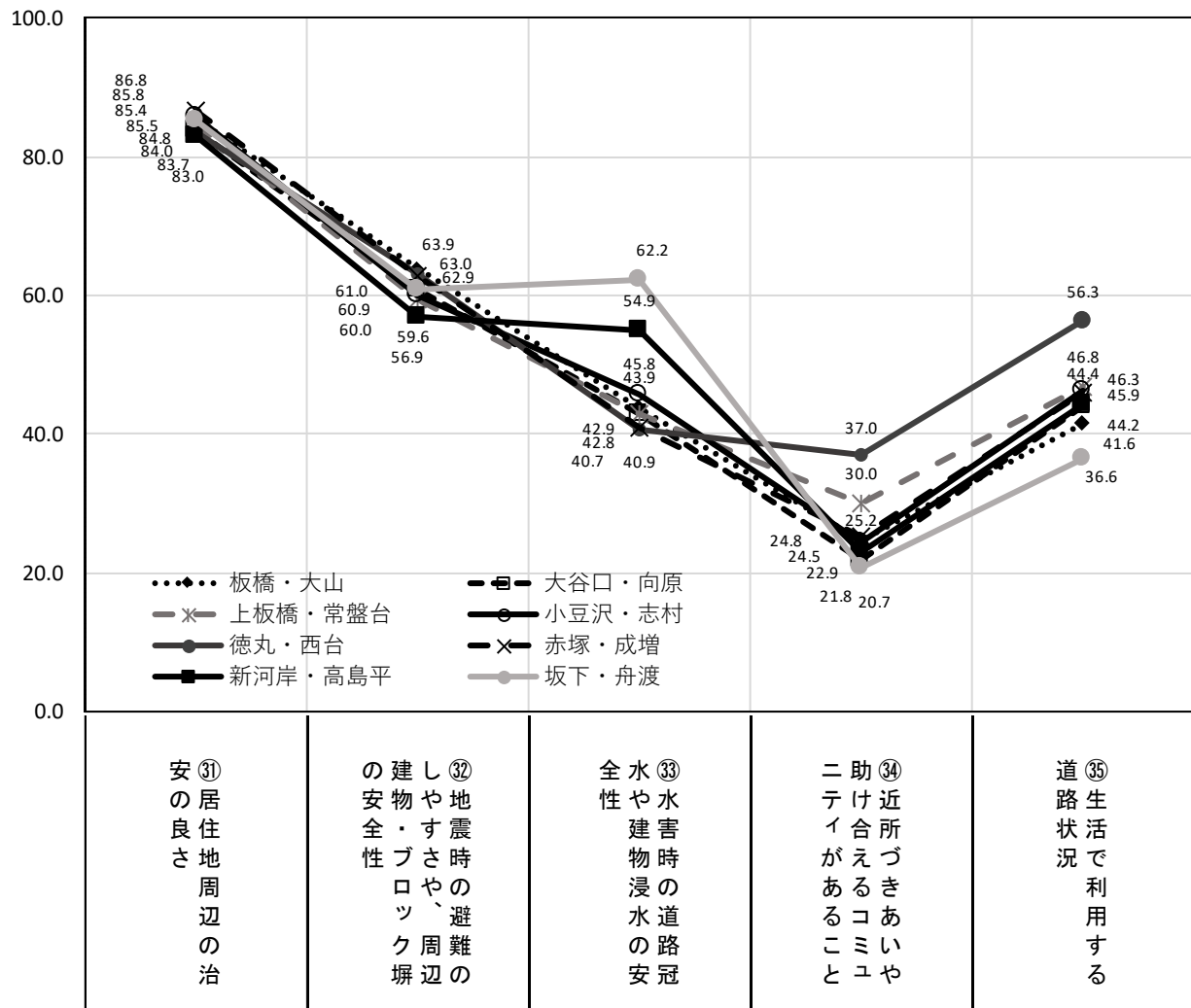




## 【居住エリア別】

居住エリア別にみると、「③③水害時の道路冠水や建物浸水の安全性」は、坂下・舟渡エリア（62.2%）で6割を超えている。

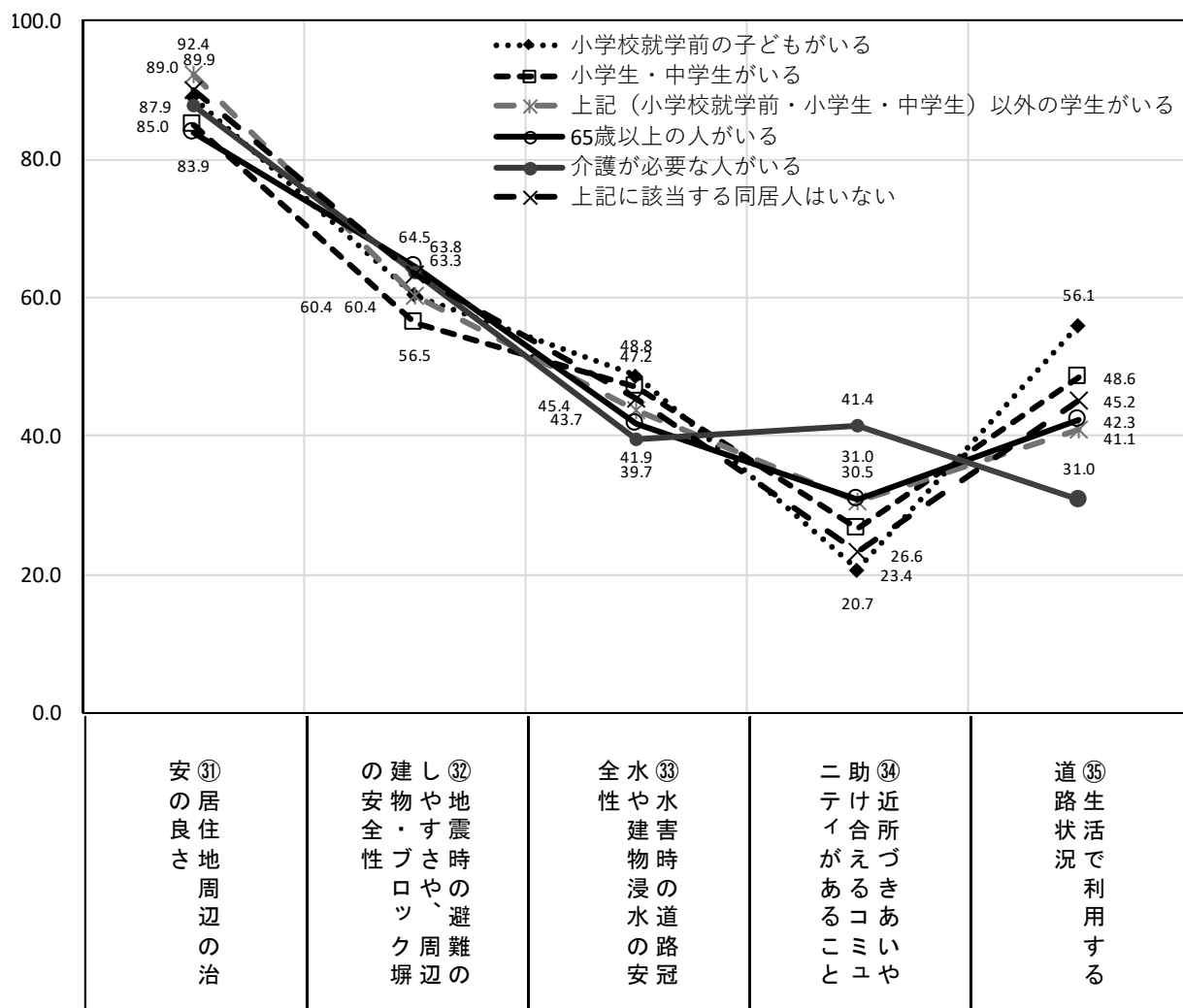
(%)



## 【同居家族別】

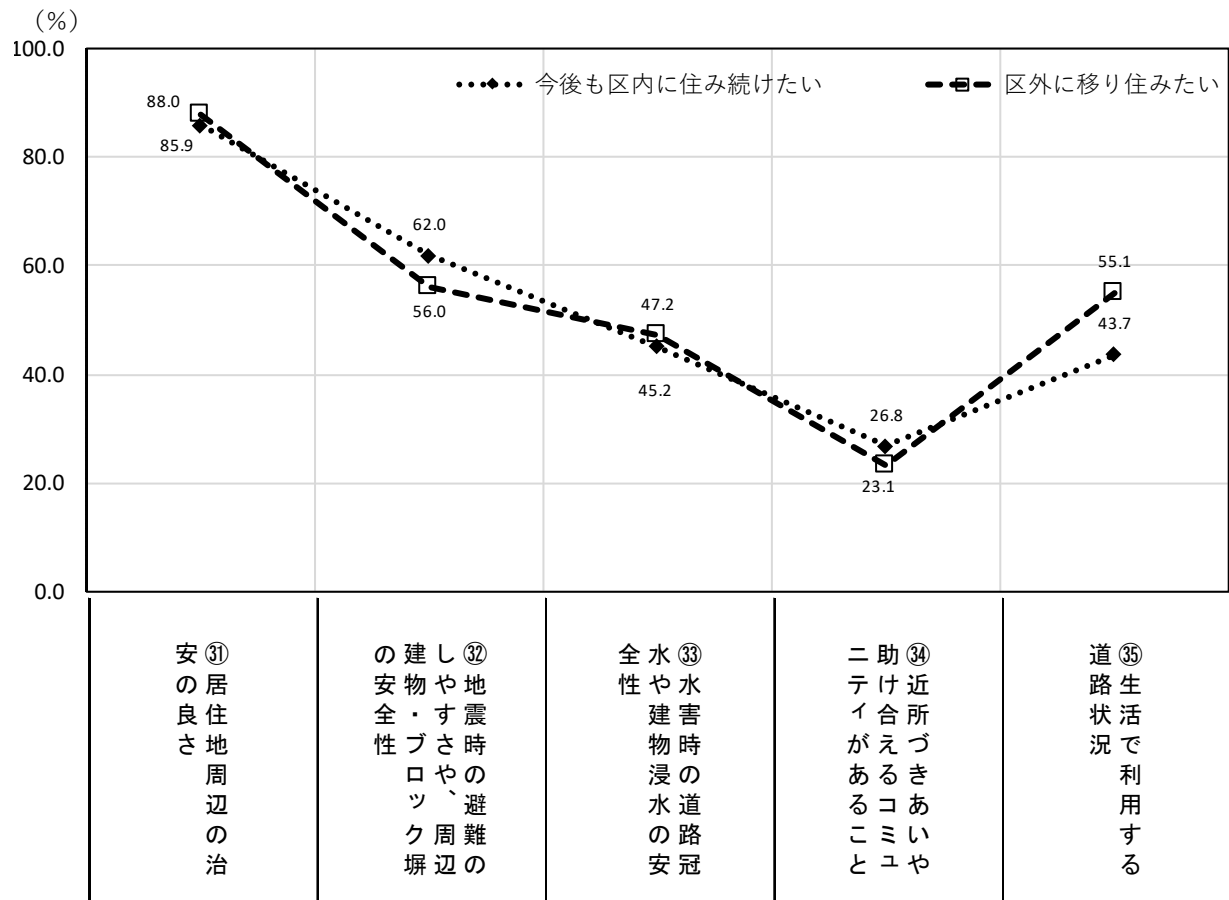
同居家族別にみると、「㉔生活で利用する道路状況」は、小学校就学前の子どもがいる（56.1%）で5割台半ばとなっている。

(%)



## 【居住意向別】

居住意向別にみると、「㉔生活で利用する道路状況」は、区外に移り住みたい（55.1%）で5割台半ばとなっている。

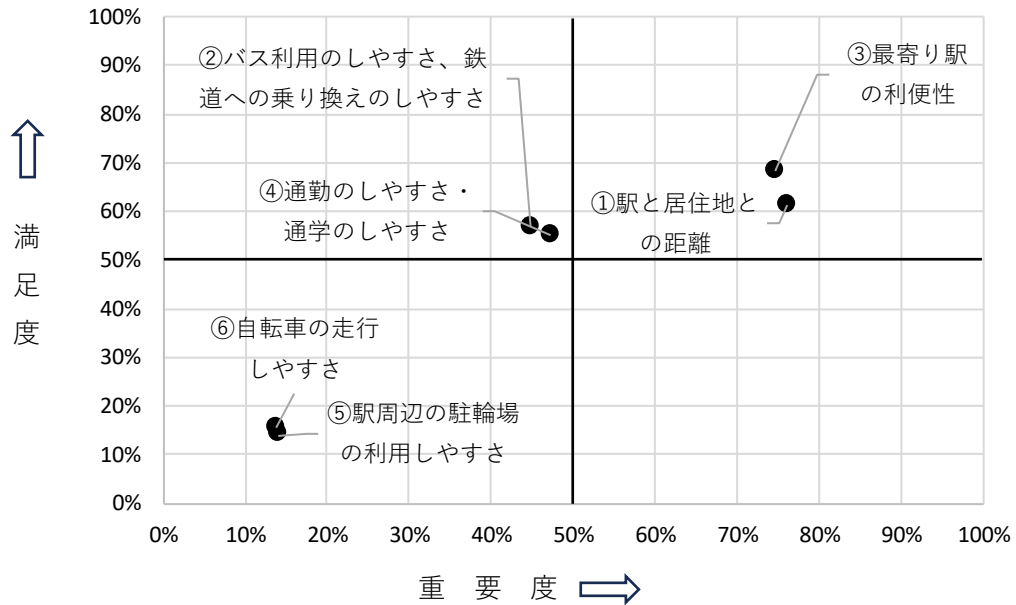


### (3) 満足度と重要度

「満足」と「やや満足」を合わせた「満足」を「満足度」としY軸にとり、「重要度」をX軸にとり、各項目の「満足度」、「重要度」の数値をカテゴリーごとに散布図に示した。

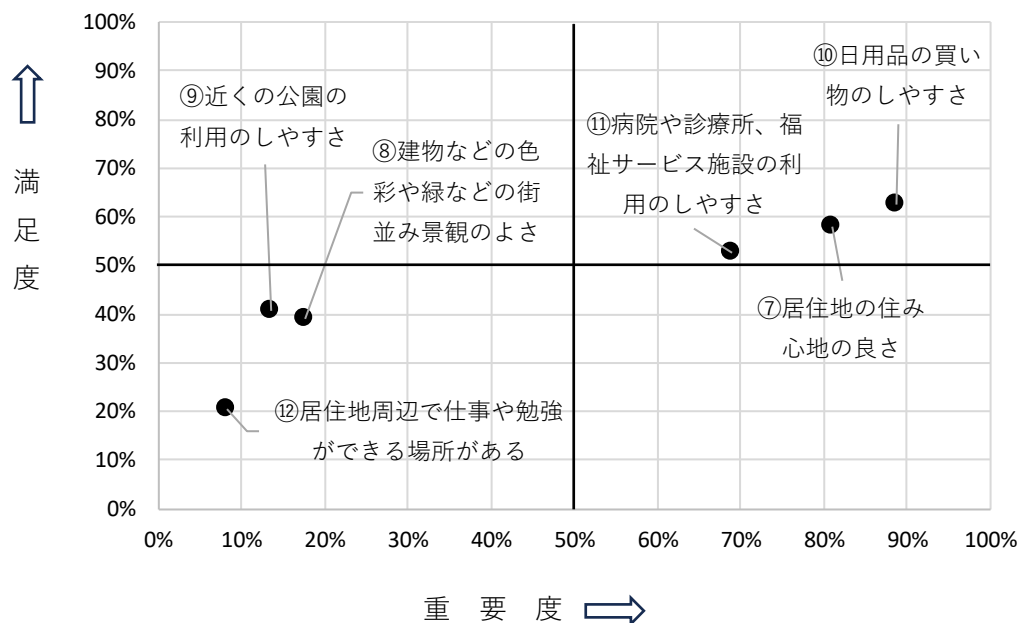
#### 【交通環境】

『交通環境』では、満足度が高く重要度も高い項目は、「③最寄り駅の利便性」、「①駅との居住地との距離」となっている。



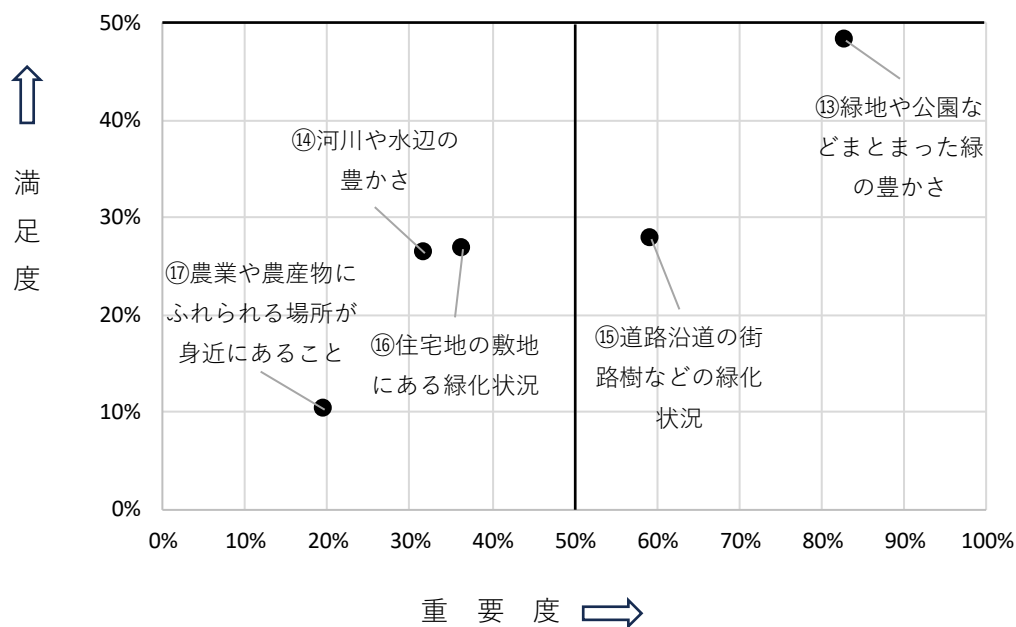
#### 【生活環境】

『生活環境』では、満足度が高く重要度も高い項目は、「⑩日用品の買い物のしやすさ」、「⑦居住地の住み心地の良さ」、「⑪病院や診療所、福祉サービス施設の利用のしやすさ」となっている。



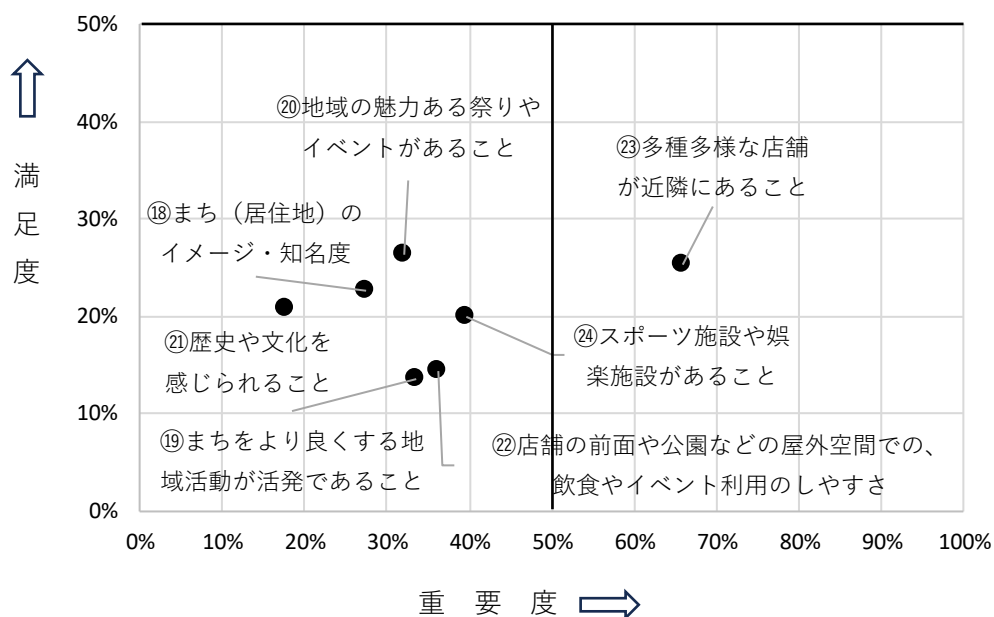
## 【自然環境】

『自然環境』でみると、満足度が高く重要度も高い項目は、「⑬緑地や公園などまとまった緑の豊かさ」となっている。



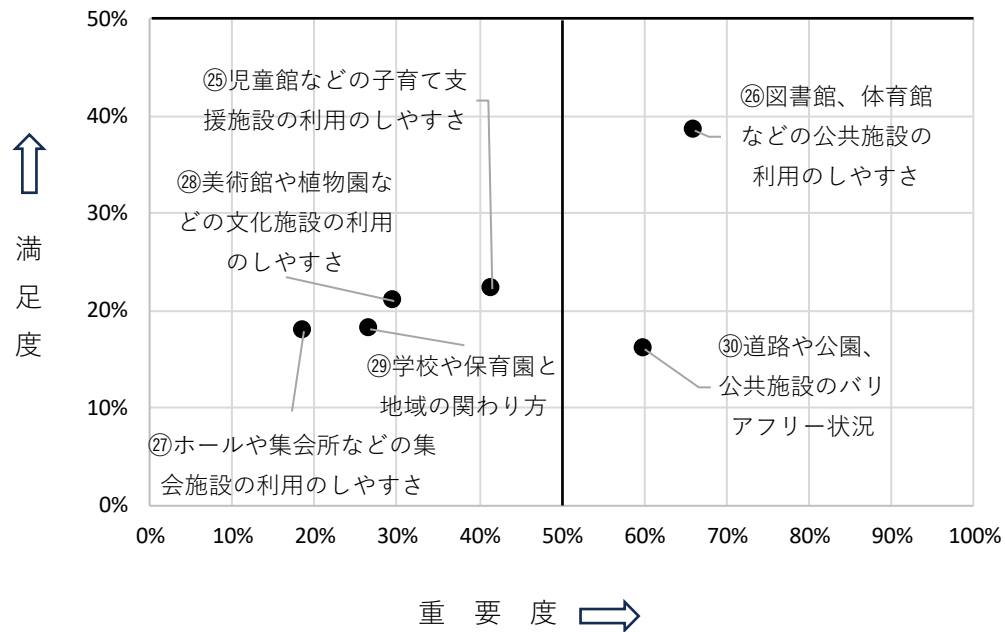
## 【賑わいや活動】

『賑わいや活動』では、満足度が高く重要度も高い項目は、「②③多種多様な店舗が近隣にあること」となっている。



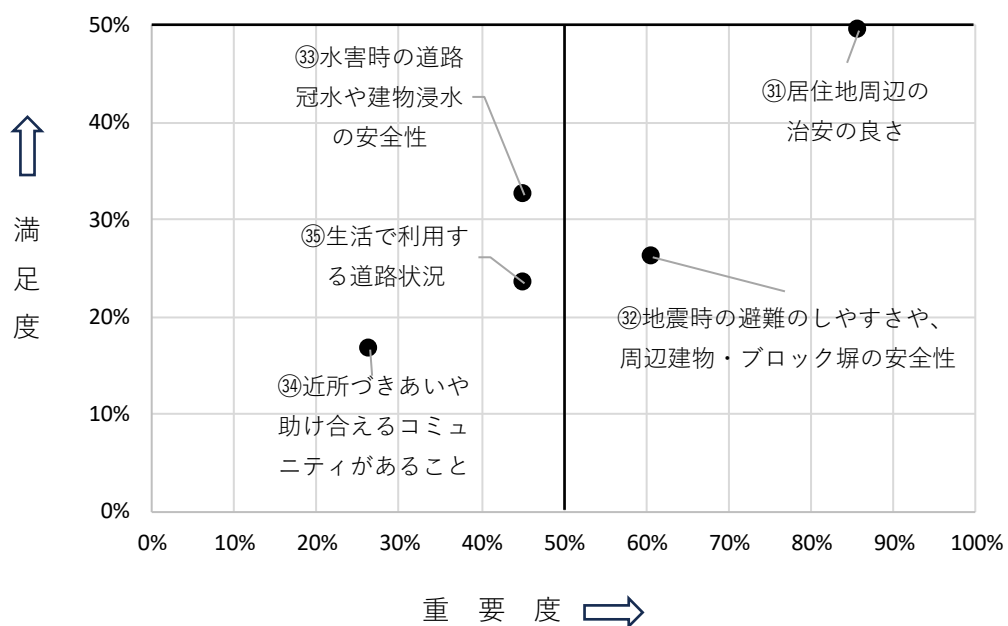
## 【公共施設】

『公共施設』では、満足度が高く重要度も高い項目は、「②⑥図書館、体育館などの公共施設の利用のしやすさ」となっている。満足度は低い、重要度が高い項目は、「③⑩道路や公園、公共施設のバリアフリー状況」となっている。



## 【安心安全】

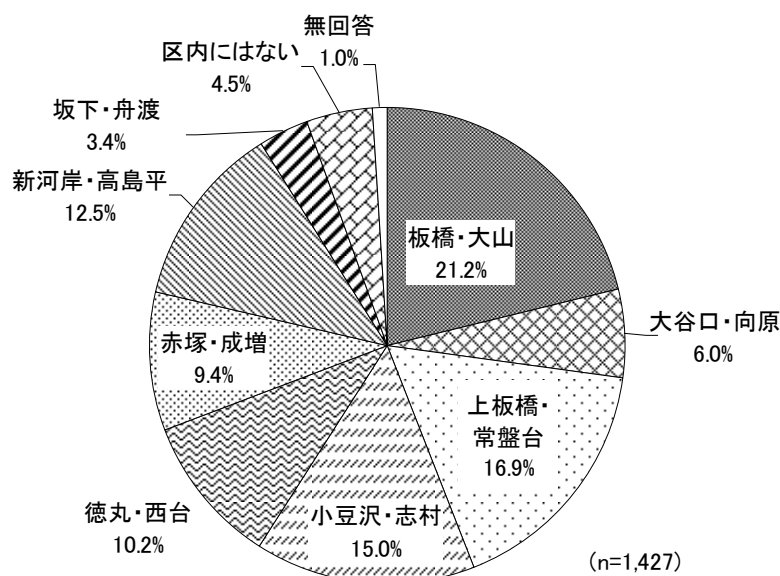
『安心安全』では、満足度が高く重要度も高い項目は、「③①居住地周辺の治安の良さ」となっている。



### (3) よく行く板橋区内の地域について

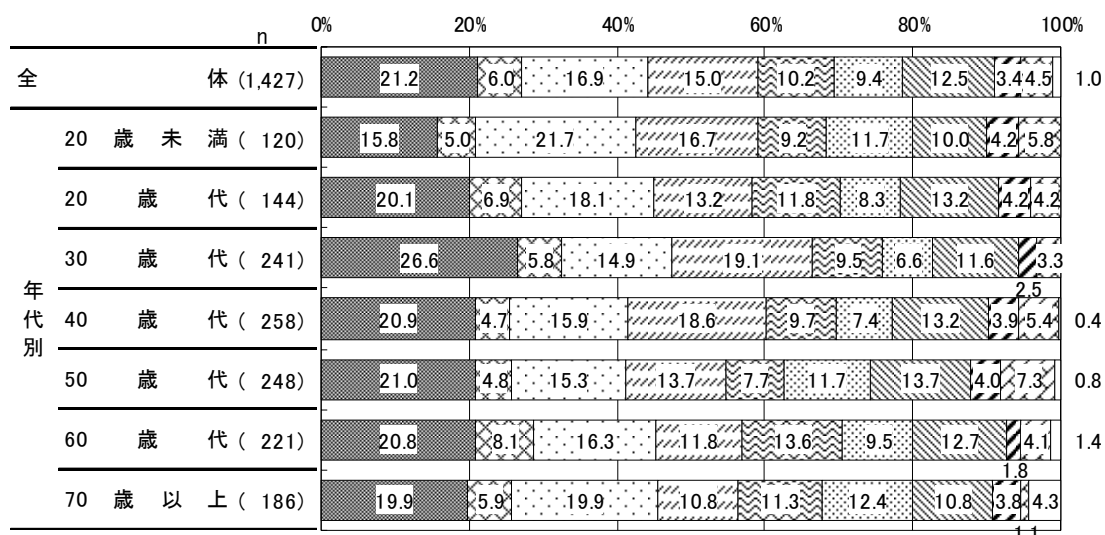
問5-1 区内で『食料品や日用品の買い物をする時』によく行く地域はどこですか。  
(1つだけ○)

『食料品や日用品の買い物をする時』によく行く地域は、「板橋・大山」(21.2%)が最も高く、次いで「上板橋・常盤台」(16.9%)、「小豆沢・志村」(15.0%)となっている。



#### 【年代別】

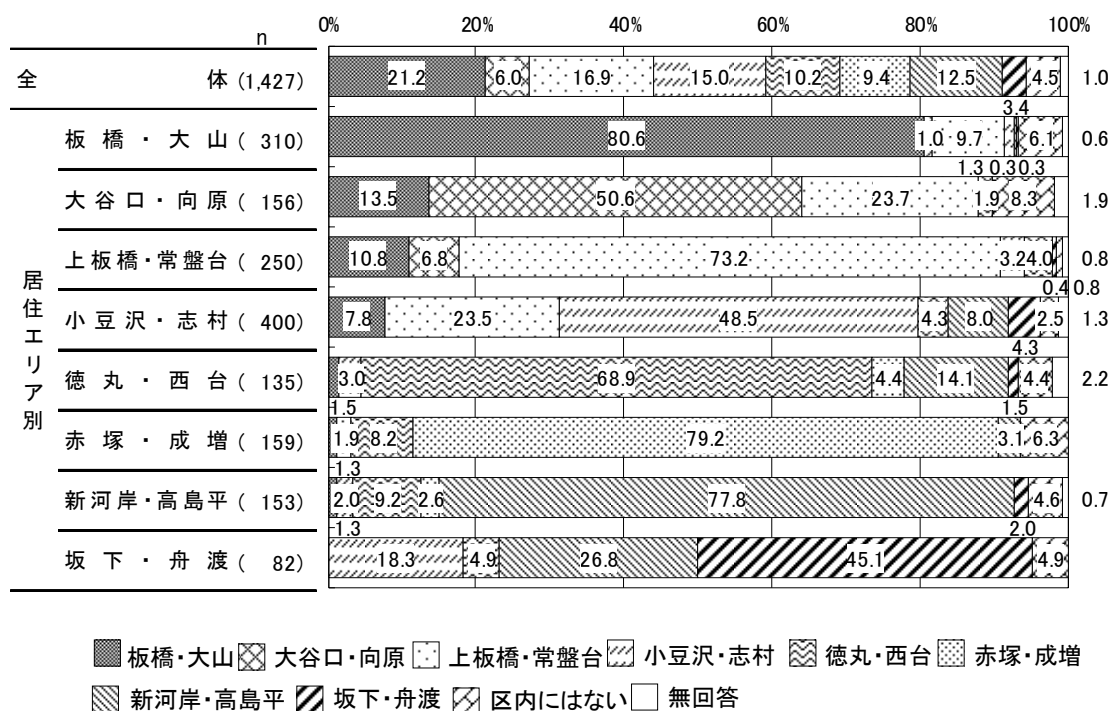
年代別にみると、「板橋・大山」は、30歳代(26.6%)で2割台半ばとなっている。



板橋・大山
  大谷口・向原
  上板橋・常盤台
  小豆沢・志村
  徳丸・西台
  赤塚・成増
  新河岸・高島平
  坂下・舟渡
  区内にはない
  無回答

## 【居住エリア別】


居住エリア別にみると、「板橋・大山」は、板橋・大山エリア（80.6%）、「赤塚・成増」は、赤塚・成増エリア（79.2%）で約8割となっている。『食料品や日用品の買い物をする時』によく行く地域は、居住エリアに該当する地域がそれぞれ高くなっている。



※土地利用のまとまりと駅利用圏から居住地域を8つのエリアに分類し、複数の地域に分類される場合は重複して集計している。

## 【同居家族別】


同居家族別にみると、「小豆沢・志村」は、小学校就学前の子どもがいる（20.1%）で約2割となっている。





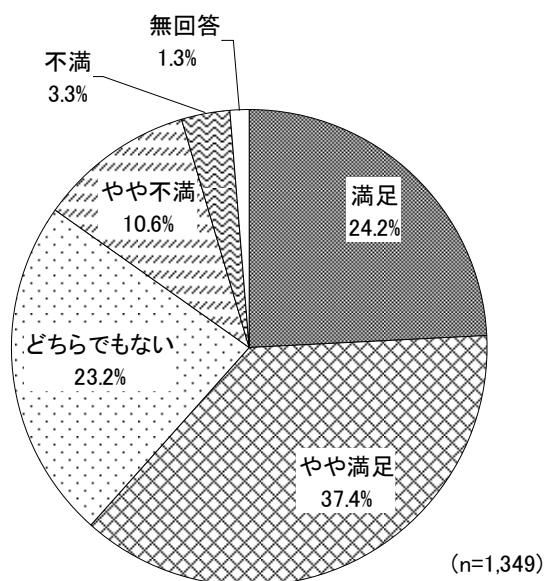
【食料品・日用品買い物エリア別 定住意向】

定住意向を食料品・日用品買い物エリア別にみると、「区外に移り住みたい」は、区内にはない（31.3%）で3割を超えている。



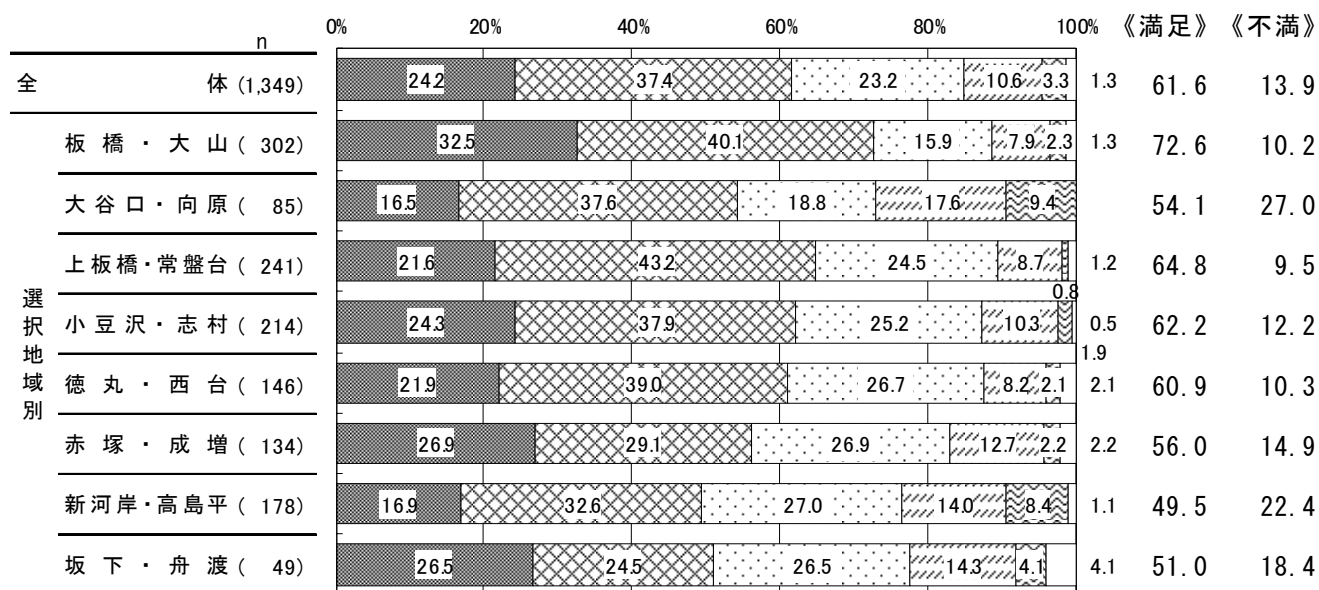
問5-2 選んだ地域の『満足度』を教えてください。（1つだけ○）

区内の地域を選んだ方の選んだ地域の満足度を聞いたところ、「満足」（24.2%）と「やや満足」（37.4%）を合わせた《満足》は61.6%と6割を占めている。一方、「やや不満」（10.6%）と「不満」を合わせた《不満》は13.9%となっている。「どちらでもない」は23.2%となっている。



## 【選択地域別】

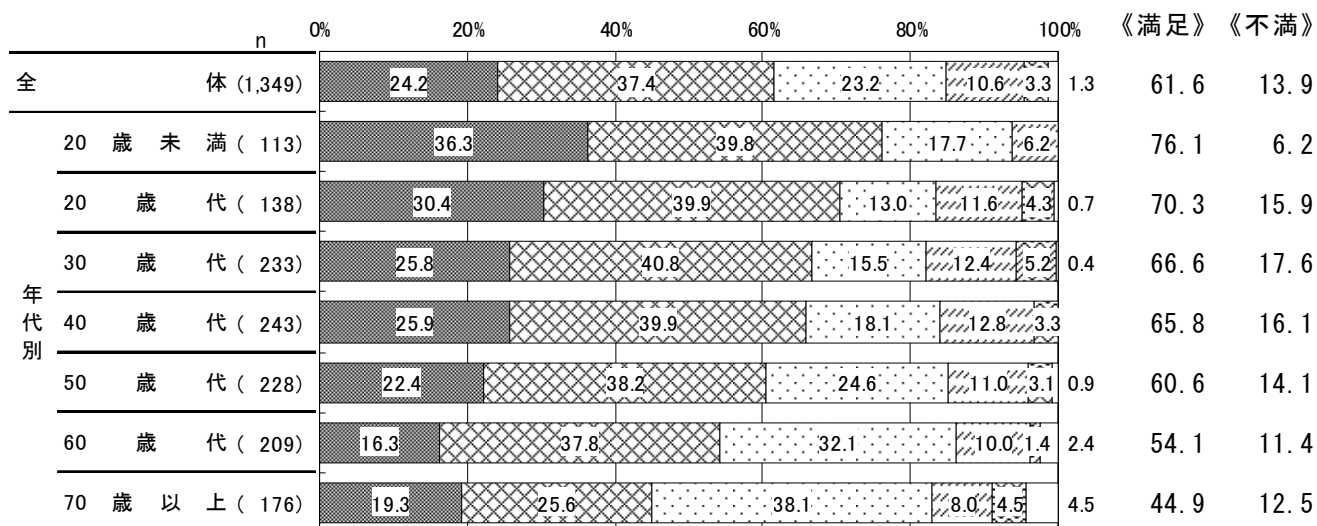
問5-1で選択した地域別でみると、《満足》は、板橋・大山（72.6%）で7割を超えている。  
《不満》は、大谷口・向原（27.0%）で3割近くとなっている。



■ 満足    ▨ やや満足    □ どちらでもない    ▩ やや不満    ▩ 不満    □ 無回答

## 【年代別】

年代別にみると、《満足》は、年代が下がるにつれて高くなっており、20歳未満（76.1%）で7割台半ばとなっている。「わからない」は、70歳以上（38.1%）で4割近くとなっている。

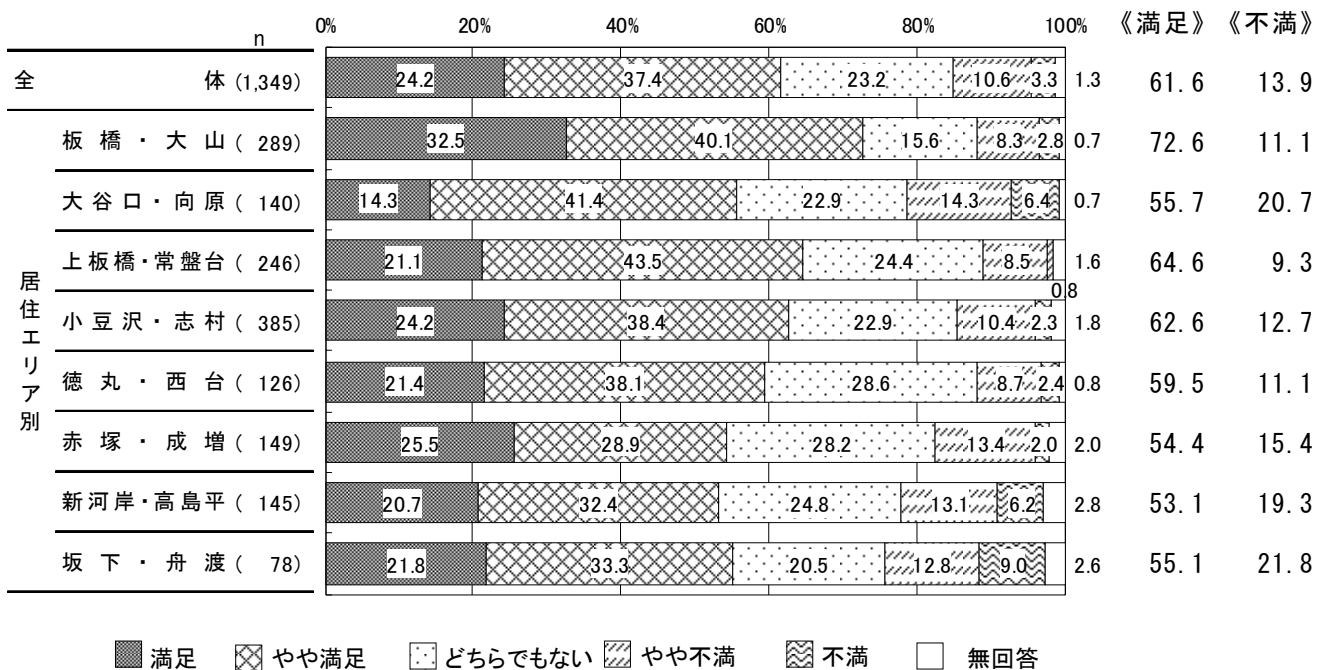


■ 満足    ▨ やや満足    □ どちらでもない    ▩ やや不満    ▩ 不満    □ 無回答

## 【居住エリア別】

居住エリア別にみると、《満足》は、板橋・大山エリア（72.6%）で7割を超えている。

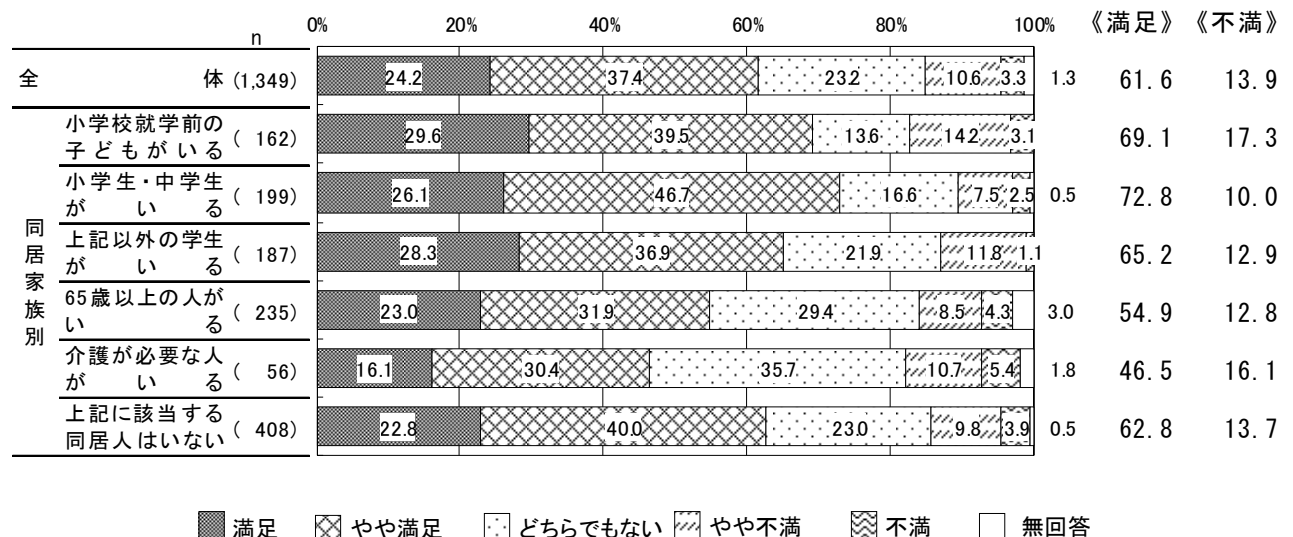
《不満》は、坂下・舟渡エリア（21.8%）で2割を超えている。



※土地利用のまとまりと駅利用圏から居住地域を8つのエリアに分類し、複数の地域に分類される場合は重複して集計している。

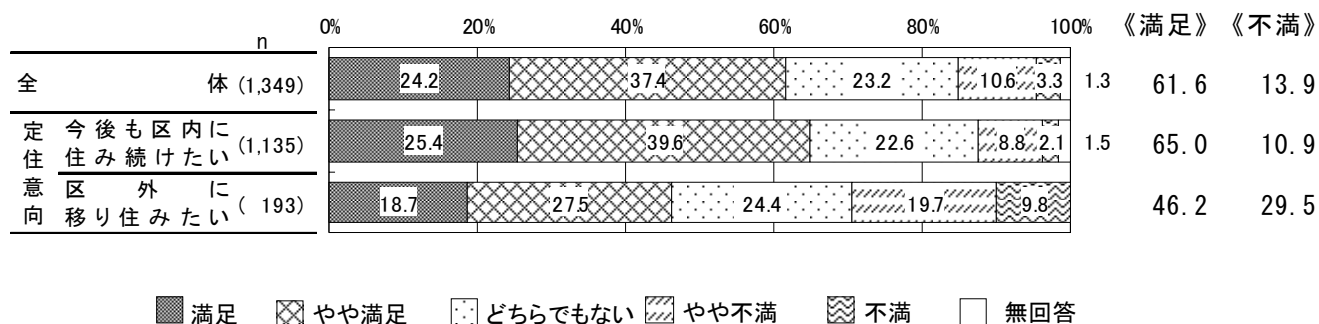
## 【同居家族別】

同居家族別にみると、《満足》は、小学生・中学生がいる（72.8%）で7割を超えている。



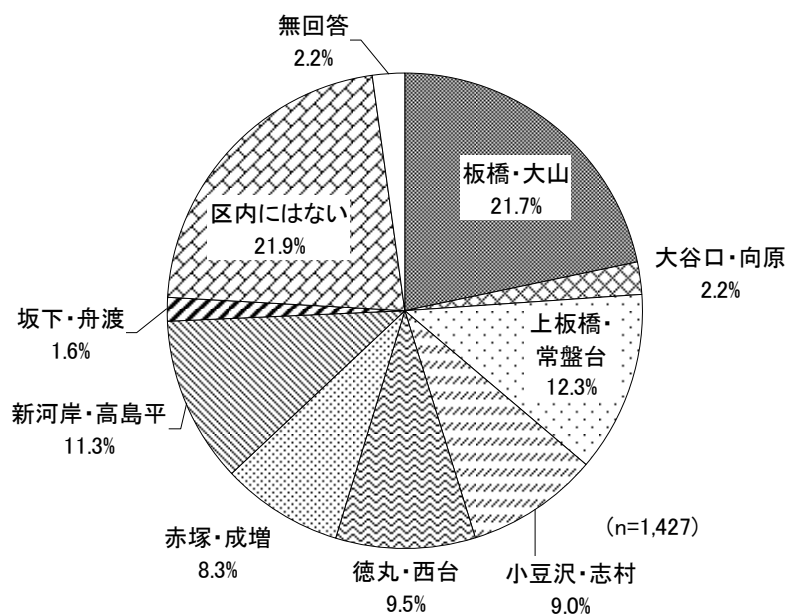
# 【定住意向別】

定住意向別にみると、《不満》は、区外に移り住みたい（29.5%）で約3割となっている。



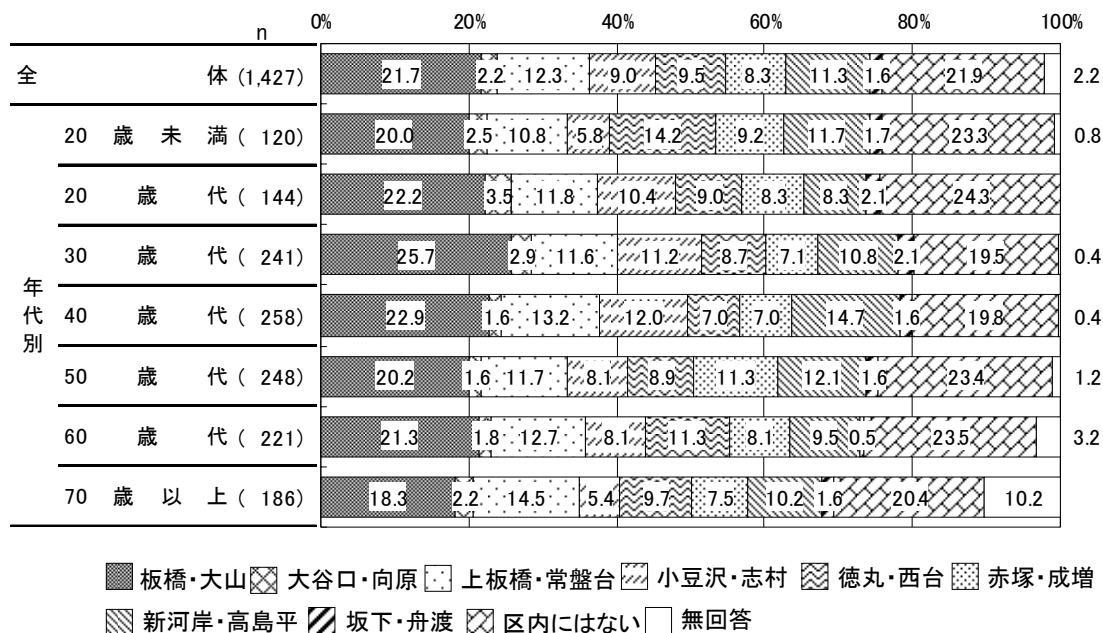
## 問5ー4 区内で『外食など飲食をする時』によく行く地域はどこですか。（1つだけ○）

『外食など飲食をする時』によく行く地域は、「板橋・大山」（21.7%）が最も高く、次いで「上板橋・常盤台」（12.3%）、「新河岸・高島平」（11.3%）となっている。一方、「区内にはない」（21.9%）は2割を超えている。



## 【年代別】

年代別にみると、大きな差はみられない。

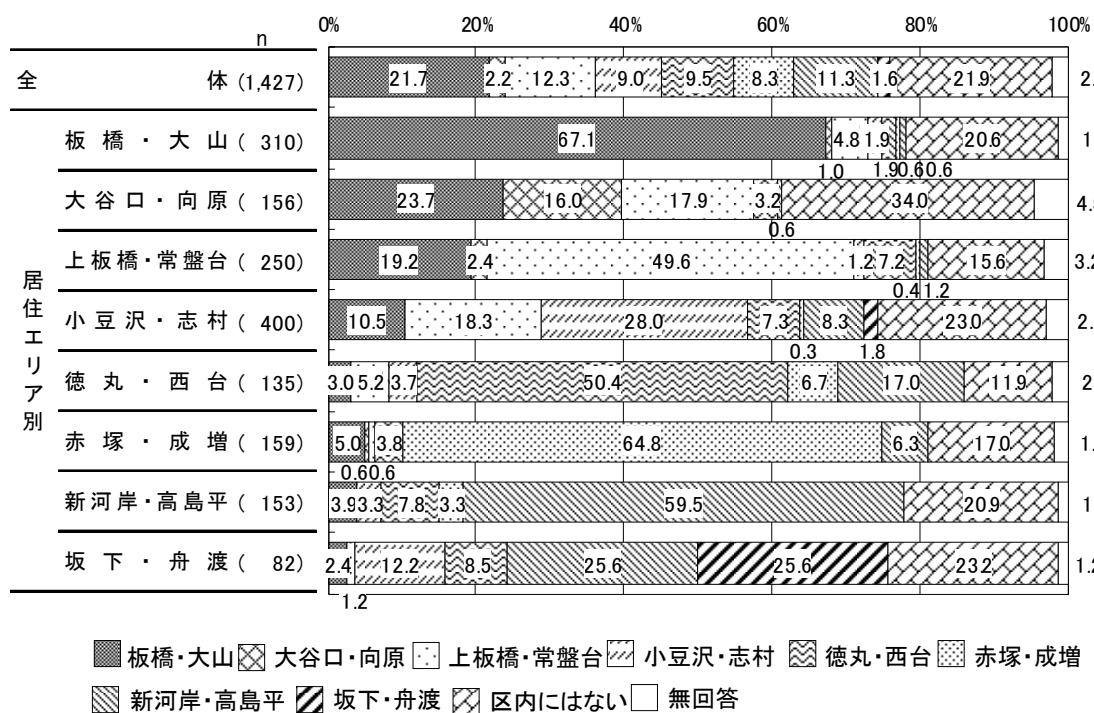


## 【居住エリア別】

居住エリア別にみると、「板橋・大山」、「上板橋・常盤台」、「徳丸・西台」、「赤塚・成増」、「新河岸・高島平」は、それぞれ該当する居住エリアで最も高くなっている。

「区内にはない」は、大谷口・向原エリア（34.0%）で 3 割台半ばとなっている。

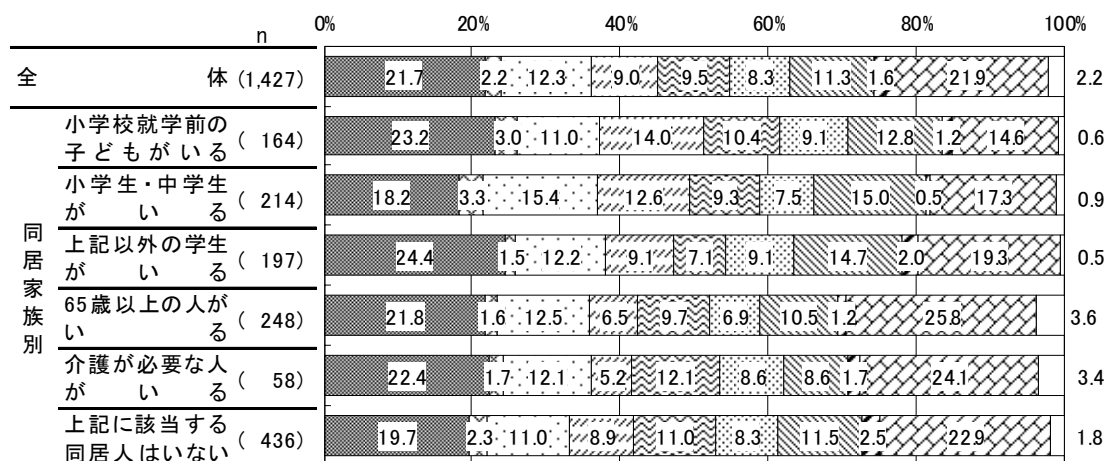
「新河岸・高島平」は、坂下・舟渡エリア（25.6%）で 2 割台半ばとなっている。



※土地利用のまとまりと駅利用圏から居住地域を 8 つのエリアに分類し、複数の地域に分類される場合は重複して集計している。

## 【同居家族別】

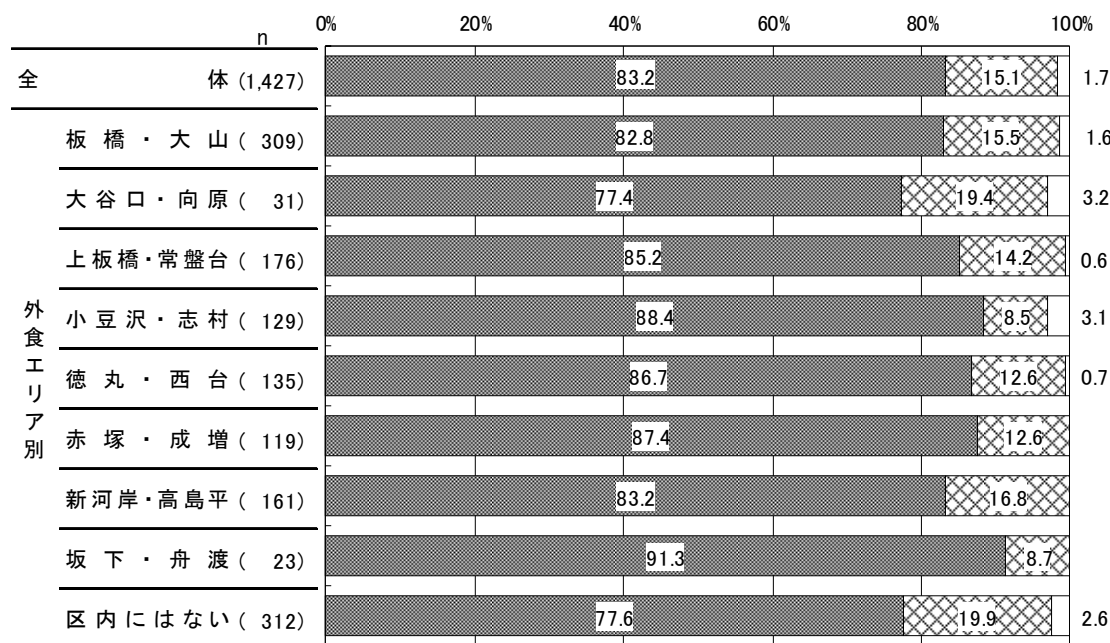
同居家族別にみると、大きな差はみられない。



■ 板橋・大山 ■ 大谷口・向原 ■ 上板橋・常盤台 ■ 小豆沢・志村 ■ 徳丸・西台 ■ 赤塚・成増  
 ■ 新河岸・高島平 ■ 坂下・舟渡 ■ 区内にはない ■ 無回答

## 【外食エリア別 定住意向】

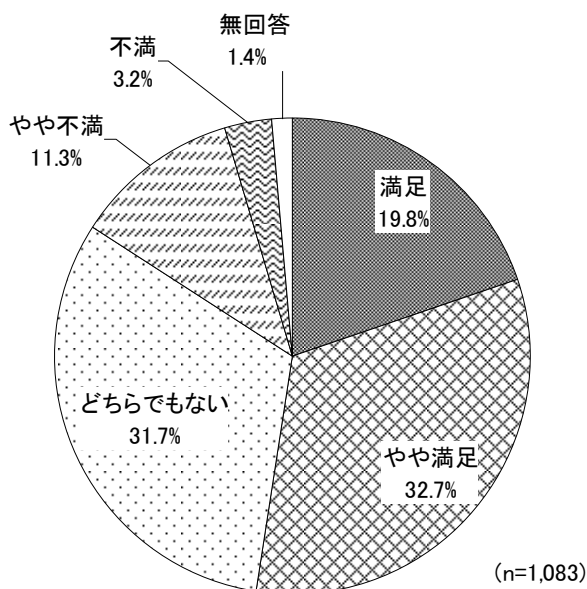
定住意向を外食エリア別にみると、「今後も区内に住み続けたい」は、小豆沢・志村(88.4%)、赤塚・成増(87.4%)で9割近くとなっている。



■ 今後も区内に住み続けたい ■ 区外に移り住みたい ■ 無回答

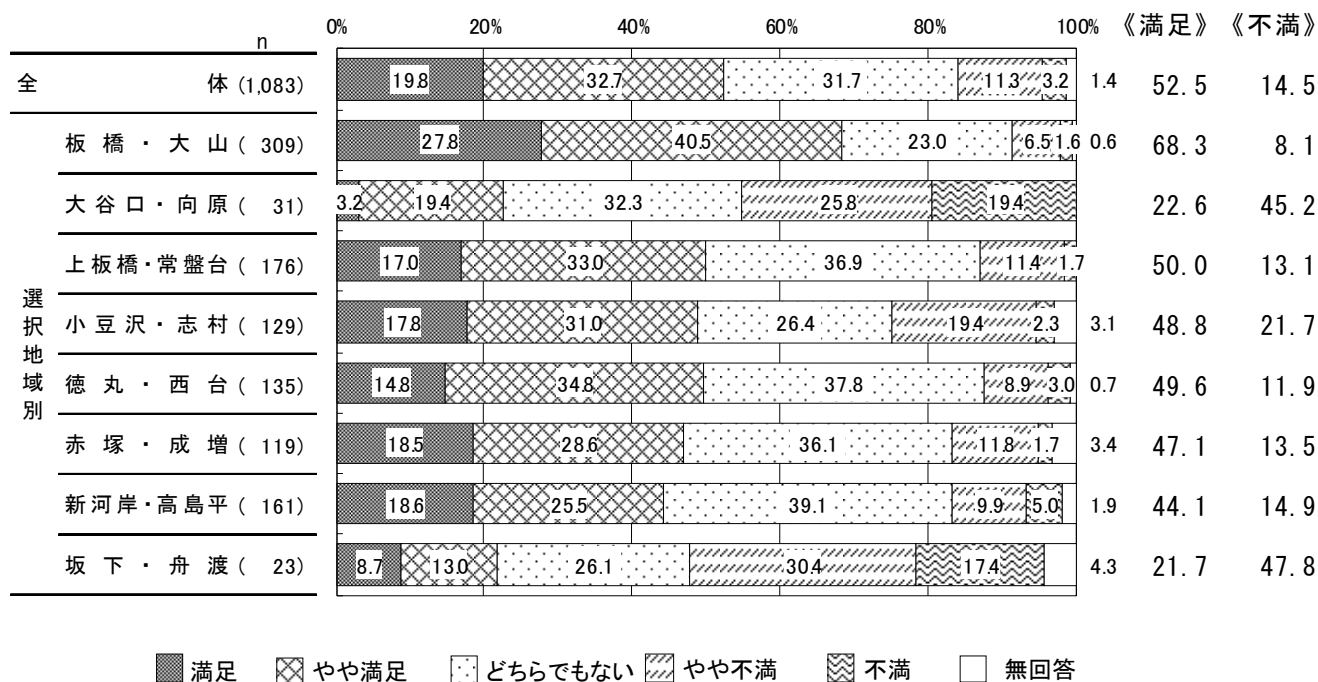
問５－５ 選んだ地域の『満足度』を教えてください。（１つだけ○）

区内の地域を選んだ方の選んだ地域の満足度は、「満足」（19.8％）と「やや満足」（32.7％）を合わせた《満足》は 52.5％となっている。一方、「やや不満」（11.3％）と「不満」（3.2％）を合わせた《不満》は 14.5％となっている。「どちらでもない」は 31.7％となっている。



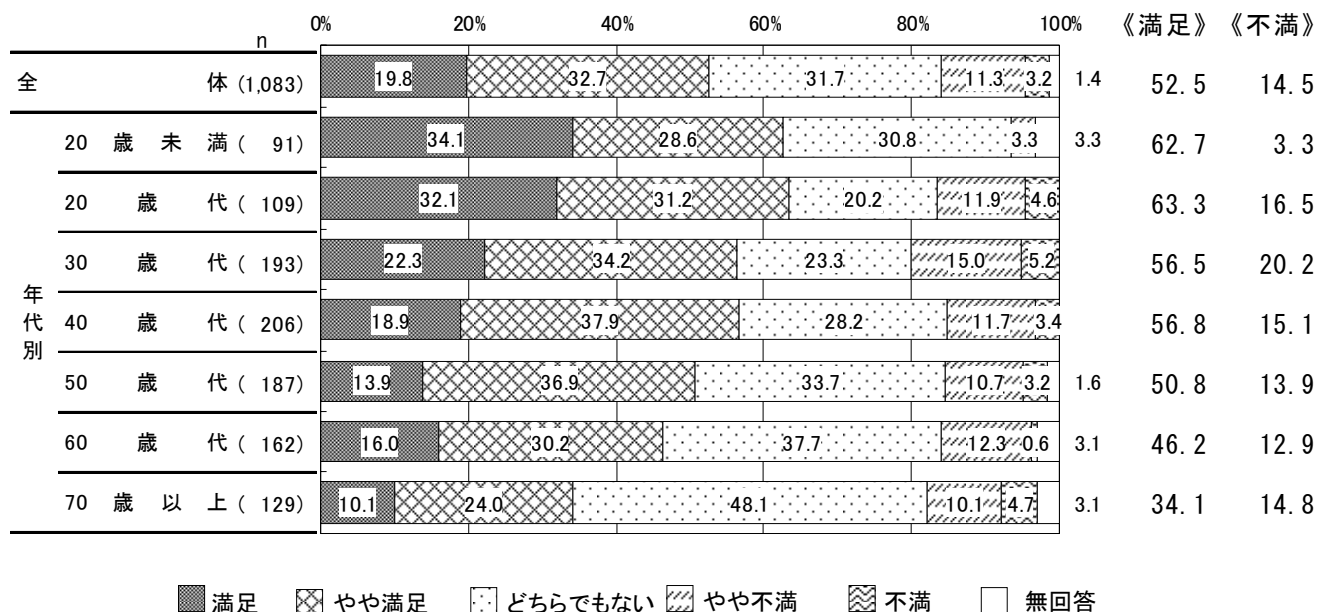
【選択地域別】

問５－４で選択した地域別にみると、《満足》は、板橋・大山（68.3％）で７割近くとなっており、大谷口・向原（22.6％）で２割台に留まっている。



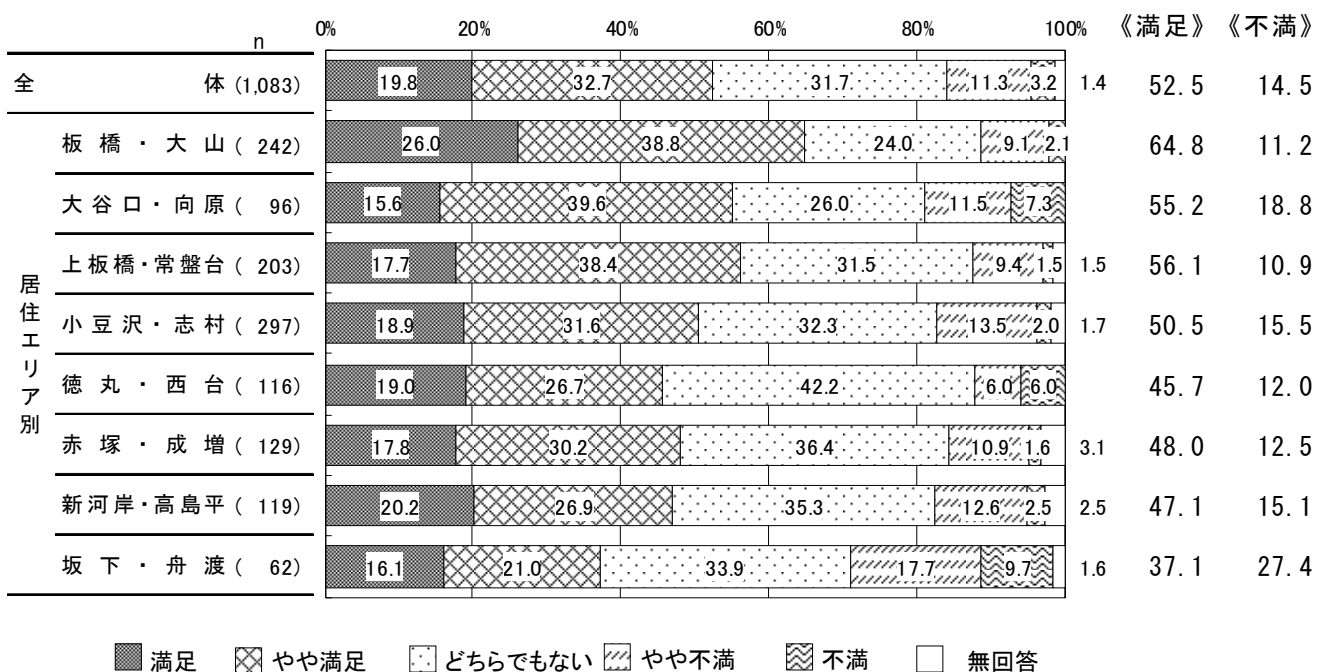
## 【年代別】

年代別にみると、《満足》は、20歳未満（62.7%）、20歳代（63.3%）で6割を超え、70歳以上（34.1%）で3割台半ばと低くなっている。「わからない」は、70歳以上（48.1%）で5割近くとなっている。《不満》は、30歳代（20.2%）で約2割となっている。



## 【居住エリア別】

居住エリア別にみると、《満足》は、板橋・大山エリア（64.8%）で6割台半ばとなっている。

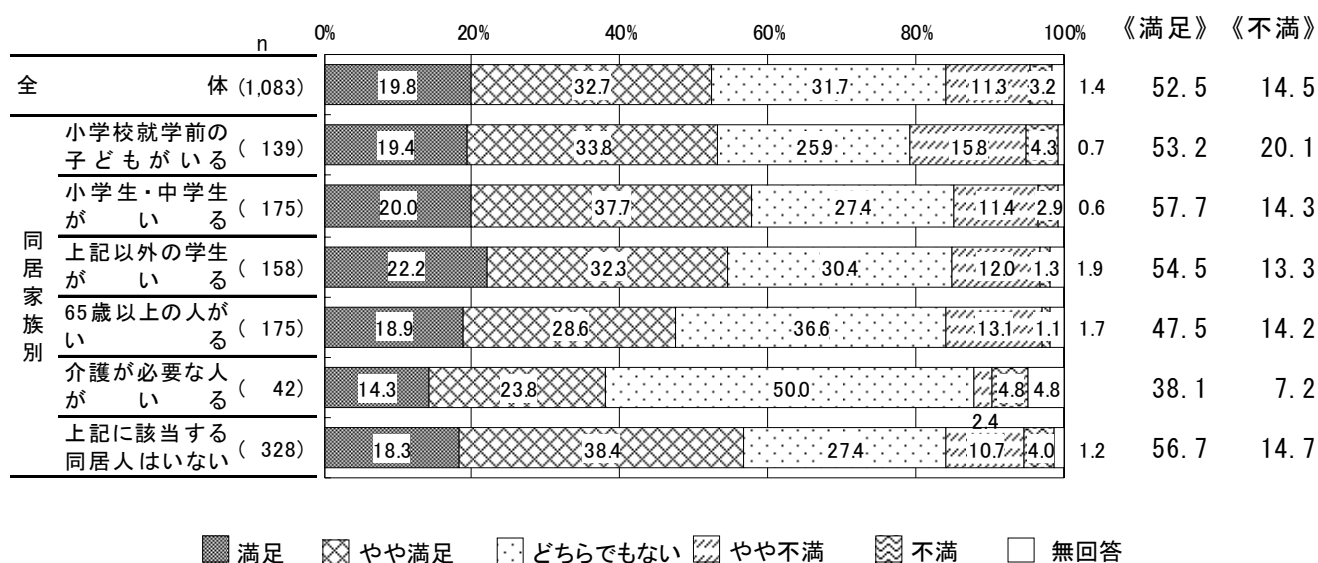


※土地利用のまとまりと駅利用圏から居住地域を8つのエリアに分類し、複数の地域に分類される場合は重複して集計している。



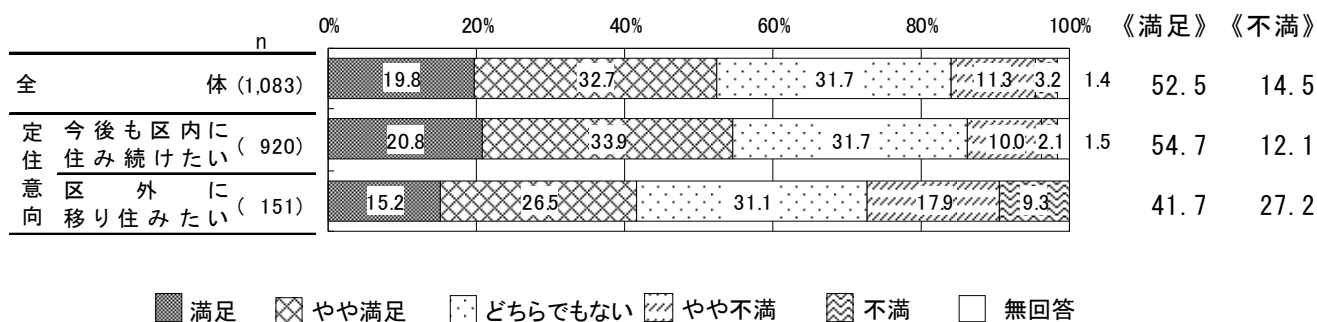
### 【同居家族別】

同居家族別にみると、《満足》は、介護が必要な人がいる（38.1%）で3割台にとどまっている。



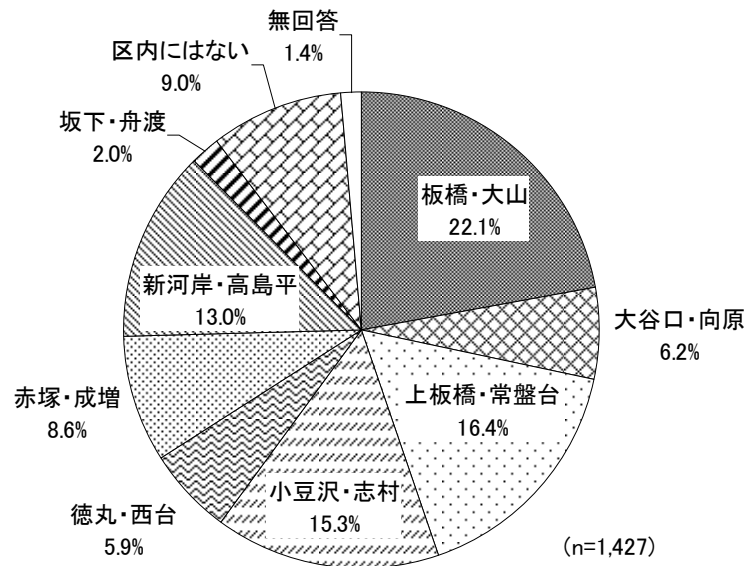
### 【定住意向別】

定住意向別にみると、《不満》は、区外に移り住みたい（27.2%）で3割近くとなっている。



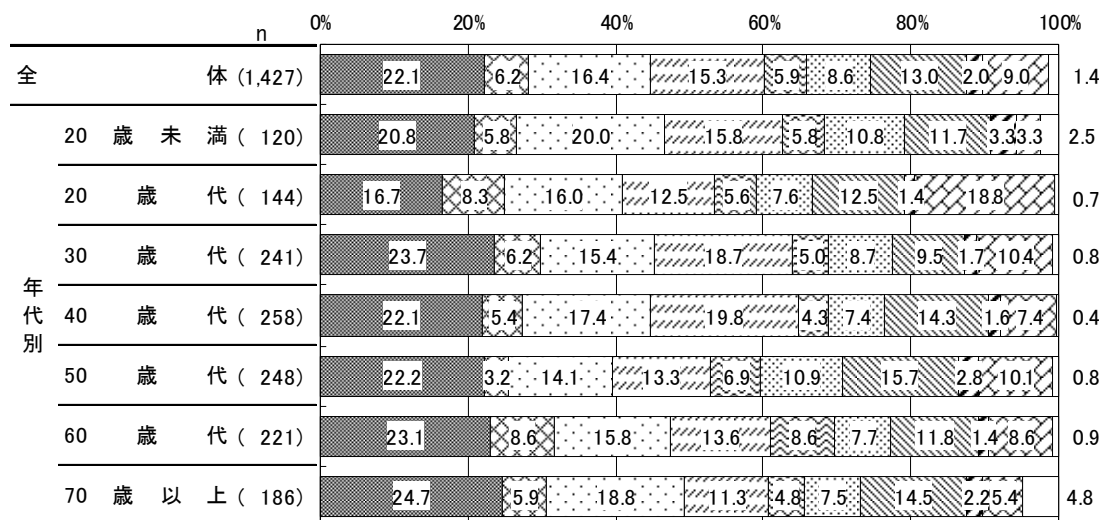
問５－７ 区内で『医療や福祉サービスを利用する時』によく行く地域はどこですか。  
(１つだけ○)

『医療や福祉サービスを利用する時』によく行く地域は、「板橋・大山」(22.1%) が最も高く、次いで「上板橋・常盤台」(16.4%)、「小豆沢・志村」(15.3%) となっている。



#### 【年代別】

年代別にみると、「区内にはない」は、20歳代(18.8%)で2割近くとなっている。

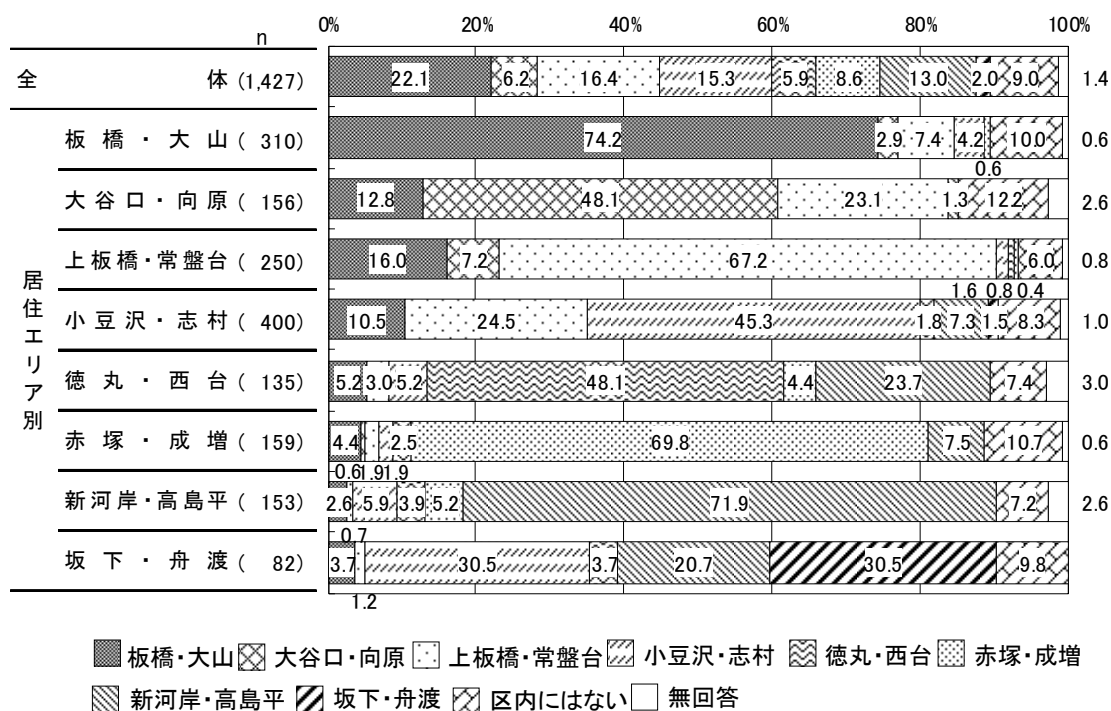


■ 板橋・大山   ■ 大谷口・向原   ■ 上板橋・常盤台   ■ 小豆沢・志村   ■ 徳丸・西台   ■ 赤塚・成増  
 ■ 新河岸・高島平   ■ 坂下・舟渡   ■ 区内にはない   □ 無回答

## 【居住エリア別】

居住エリア別にみると、「板橋・大山」は、板橋・大山エリア（74.2%）で、「新河岸・高島平」は、新河岸・高島平エリア（71.9%）で7割台となっている。「上板橋・常盤台」は、上板橋・常盤台エリア（67.2%）、「赤塚・成増」は、赤塚・成増エリア（69.8%）で7割近くとなっている。


「小豆沢・志村」は、坂下・舟渡エリア（30.5%）で約3割、「新河岸・高島平」は、徳丸・西台エリア（23.7%）、坂下・舟渡エリア（20.7%）で2割台となっている。



※土地利用のまとまりと駅利用圏から居住地域を8つのエリアに分類し、複数の地域に分類される場合は重複して集計している。


## 【同居家族別】

同居家族別にみると、「板橋・大山」は、介護が必要な人がいる（31.0%）で3割を超えている。



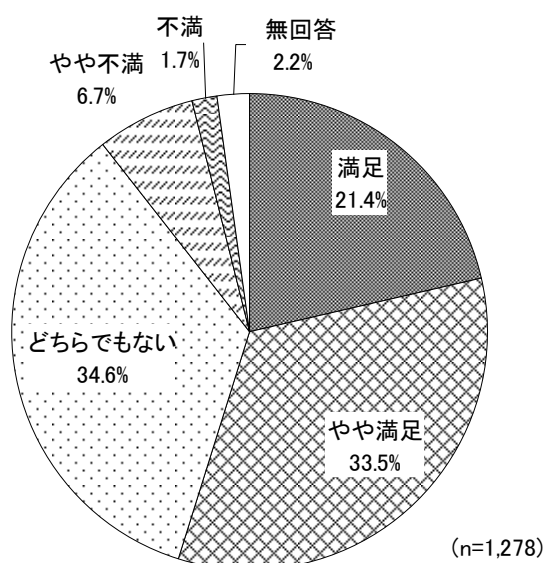
# 【医療・福祉サービス利用エリア別 定住意向】

居住意向を医療・福祉サービス利用エリア別にみると、「区外に移り住みたい」は、区内にはない（23.3%）で2割を超えている。



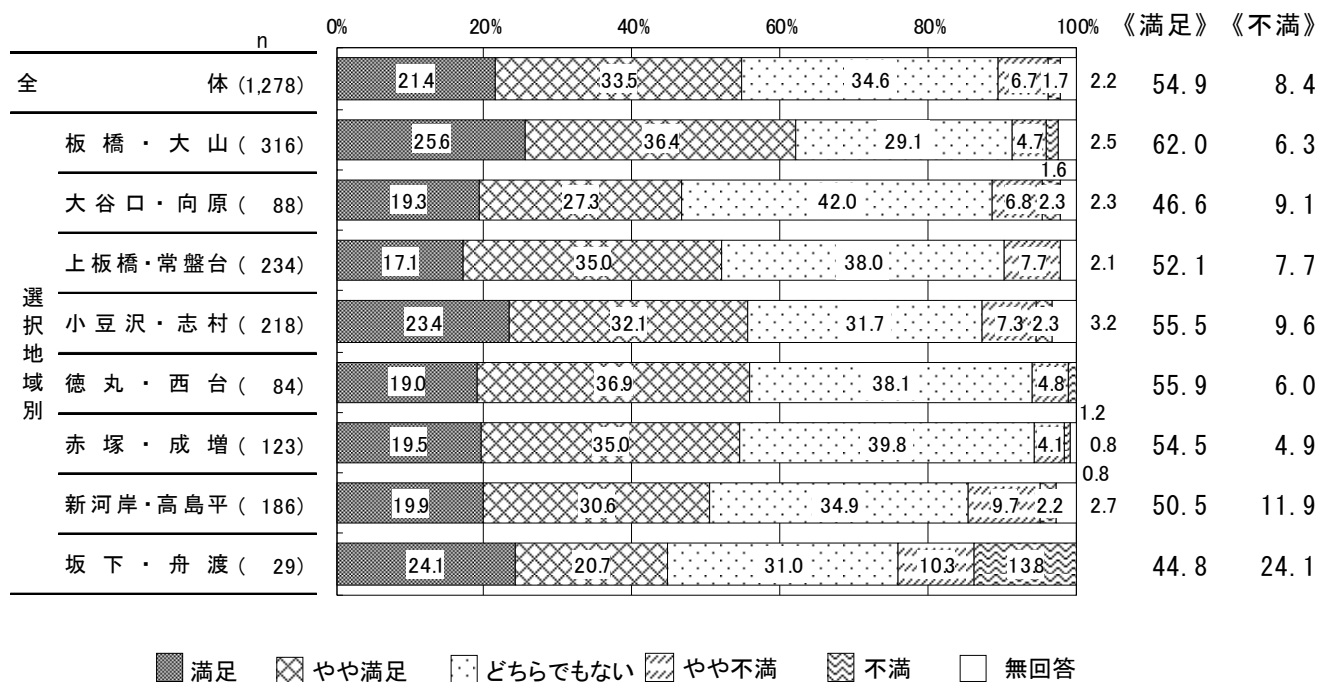
## 問5－8 選んだ地域の『満足度』を教えてください。（1つだけ○）

区内の地域を選んだ方の選んだ地域の満足度は、「満足」（21.4%）と「やや満足」（33.5%）を合わせた《満足》は54.9%となっている。一方、「やや不満」（6.7%）と「不満」（1.7%）を合わせた《不満》は8.4%となっている。「どちらでもない」は34.6%となっている。



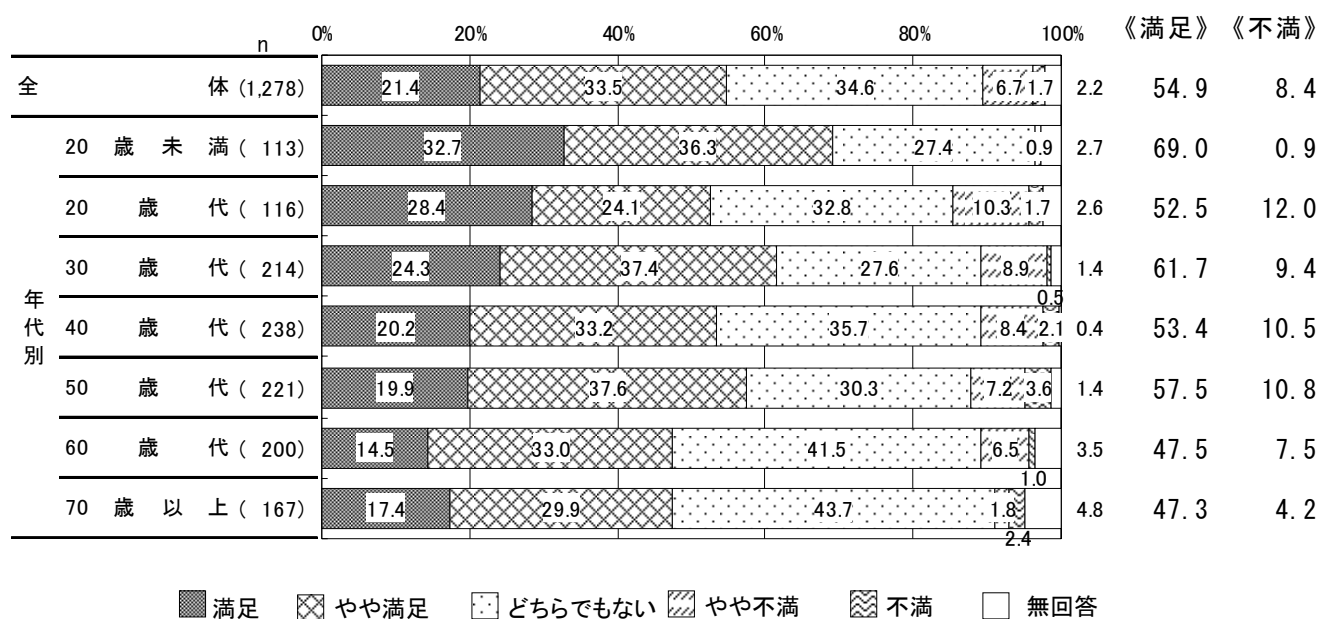
## 【選択地域別】

問５－７で選択した地域別にみると、《満足》は、板橋・大山（62.0%）で６割を超えている。



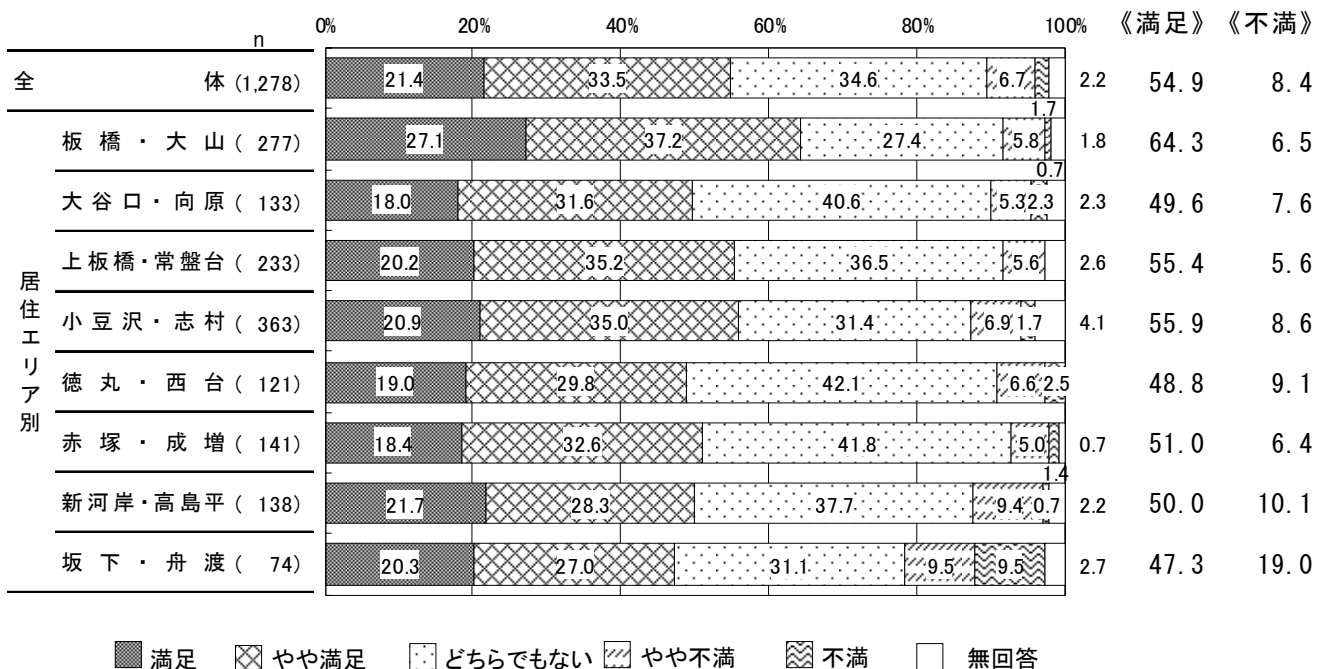
## 【年代別】

年代別にみると、《満足》は、20 歳未満（69.0%）で約 7 割となっている。「どちらでもない」は、60 歳以上（41.5%）、70 歳以上（43.7%）で 4 割を超えている。



## 【居住エリア別】

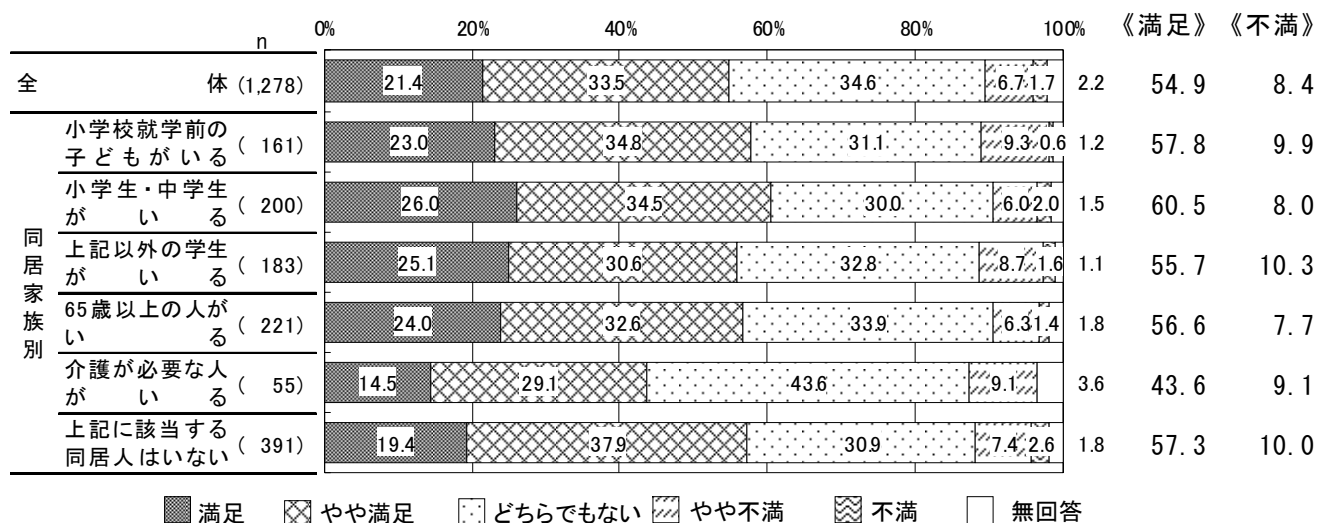
居住エリア別にみると、《満足》は、板橋・大山エリア（64.3%）で6割台半ばとなっている。  
《不満》は、坂下・舟渡エリア（19.0%）で約2割となっている。



※土地利用のまとまりと駅利用圏から居住地域を8つのエリアに分類し、複数の地域に分類される場合は重複して集計している。

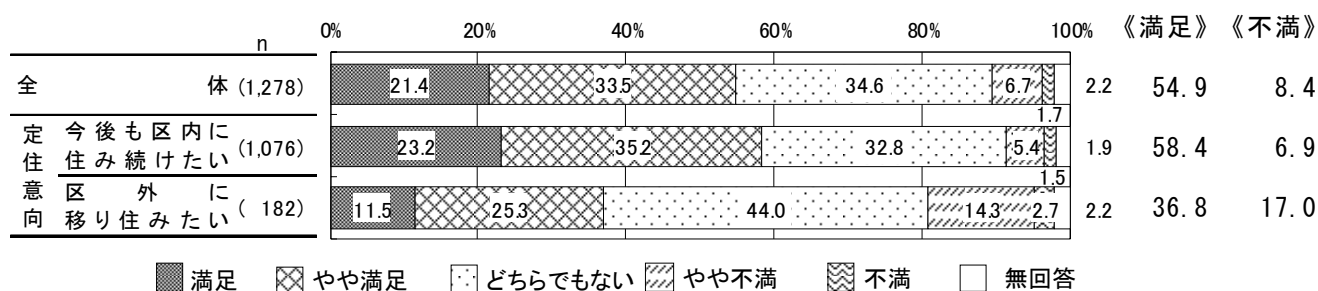
## 【同居家族別】

同居家族別にみると、《満足》は、小学生・中学生がいる（60.5%）で約6割となっている。



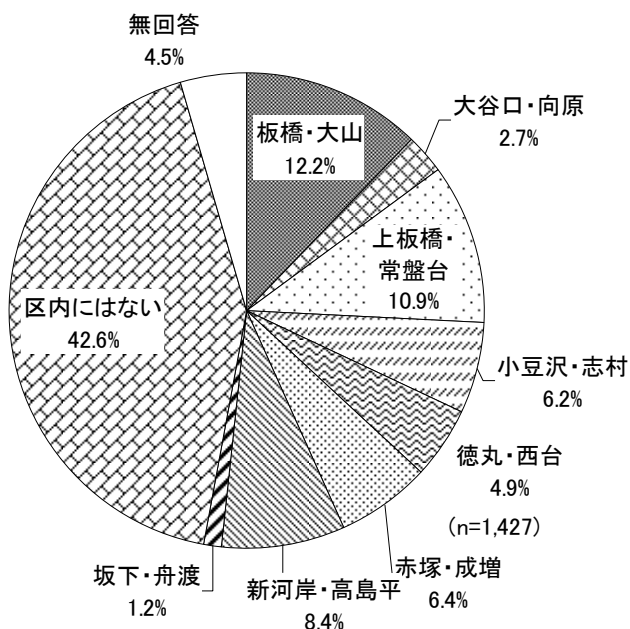
# 【定住意向別】

定住意向別でみると、《満足》は、区外に移り住みたい（36.8%）で3割台半ばにとどまっている。



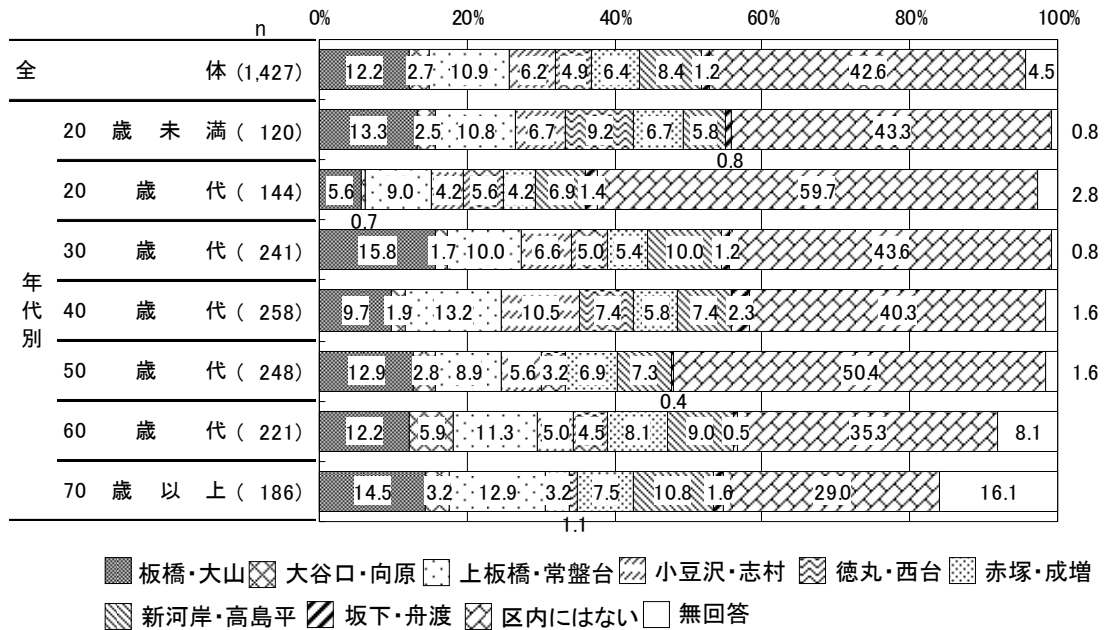
問5-10 区内で『趣味や娯楽などで外出する時』によく行く地域はどこですか。  
（1つだけ○）※民間の商業施設を含みます

『趣味や娯楽などで外出する時』によく行く地域は、「区内にはない」（42.6%）が4割を超えている。板橋区内では、「板橋・大山」（12.2%）が最も高く、次いで「上板橋・常盤台」（10.9%）、「新河岸・高島平」（8.4%）となっている。



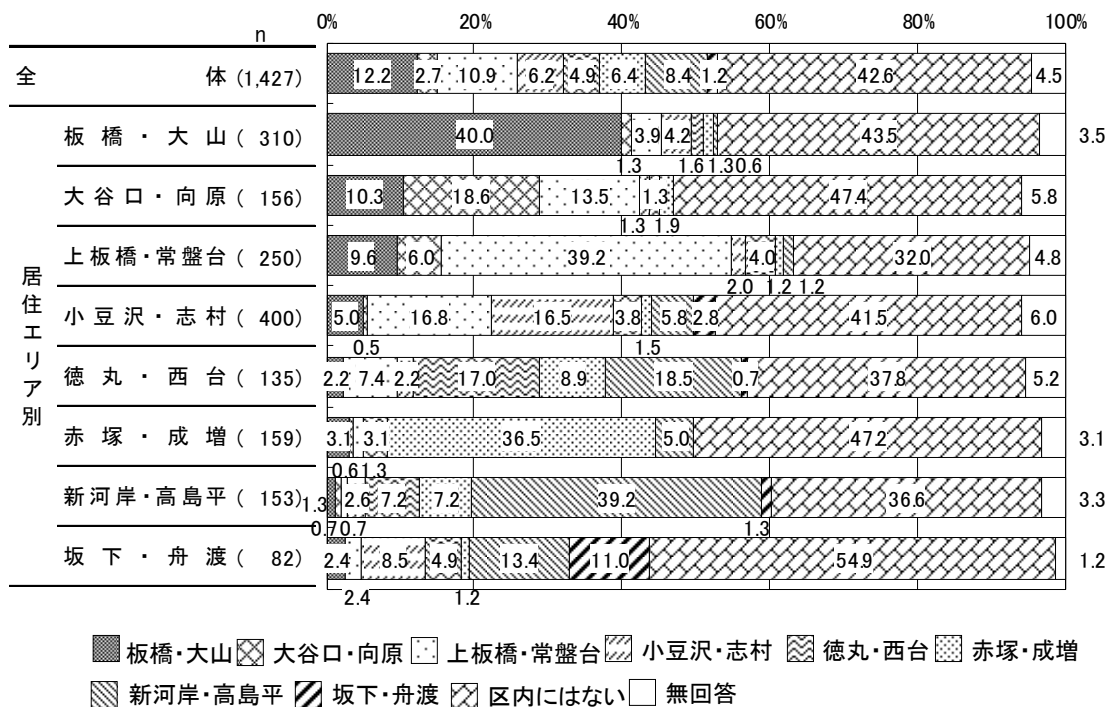
## 【年代別】

年代別にみると、「区内にはない」は、20歳代（59.7%）で約6割となっている。



## 【居住エリア別】

居住エリア別にみると、「区内にはない」は、坂下・舟渡エリア（54.9%）で5割台半ばとなっている。「板橋・大山」は、板橋・大山エリア（40.0%）で4割となっている。「上板橋・常盤台」は、上板橋・常盤台エリア（39.2%）で約4割、小豆沢・志村エリア（16.8%）で1割台半ばとなっている。「赤塚・成増」は、赤塚・成増エリア（36.5%）で、「新河岸・高島平」は、新河岸・高島平エリア（39.2%）でそれぞれ3割台となっている。

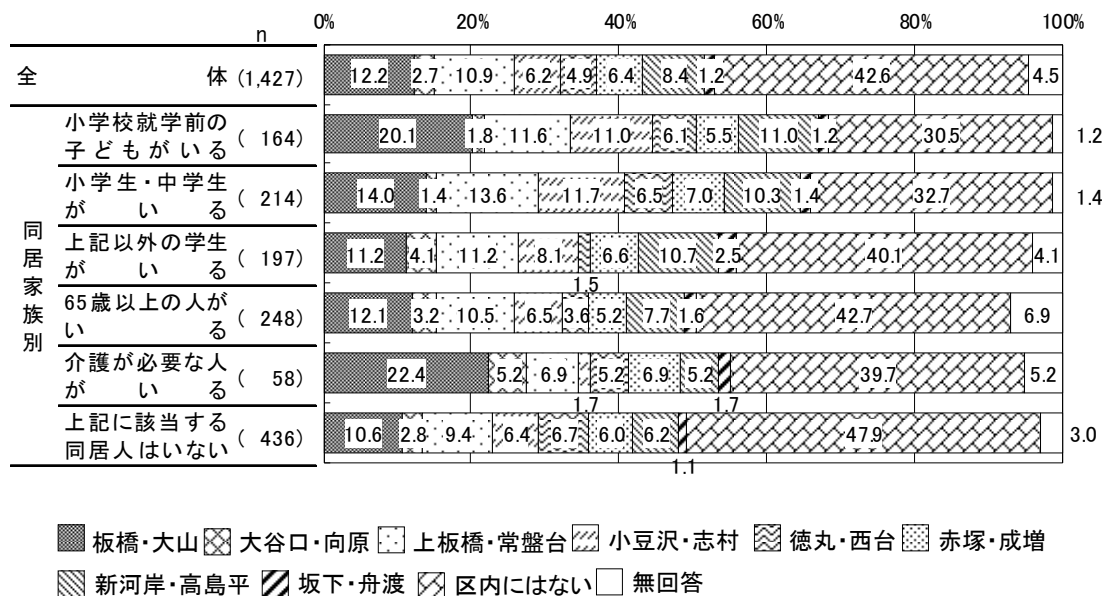


※土地利用のまとまりと駅利用圏から居住地域を8つのエリアに分類し、複数の地域に分類される場合は重複して集計している。




## 【同居家族別】

同居家族別にみると、「板橋・大山」は、小学校就学前の子どもがいる（20.1%）、介護が必要な人がある（22.4%）で2割台となっている。



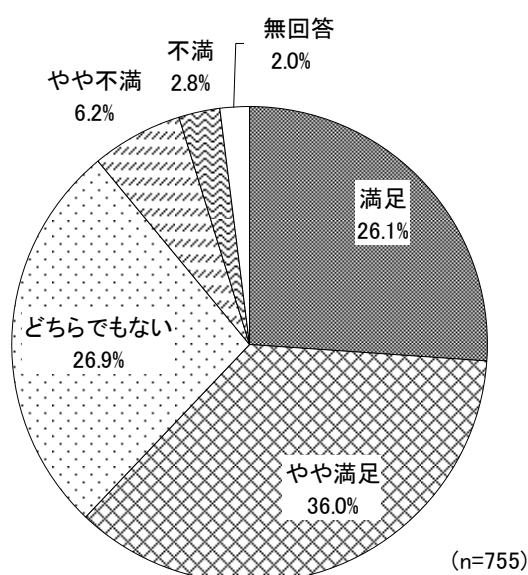
## 【趣味・娯楽等で外出するエリア別 定住意向】

定住意向を趣味・娯楽等で外出するエリア別にみると、「今後も区内に住み続けたい」は、上板橋・常盤台（89.7%）で約9割となっている。



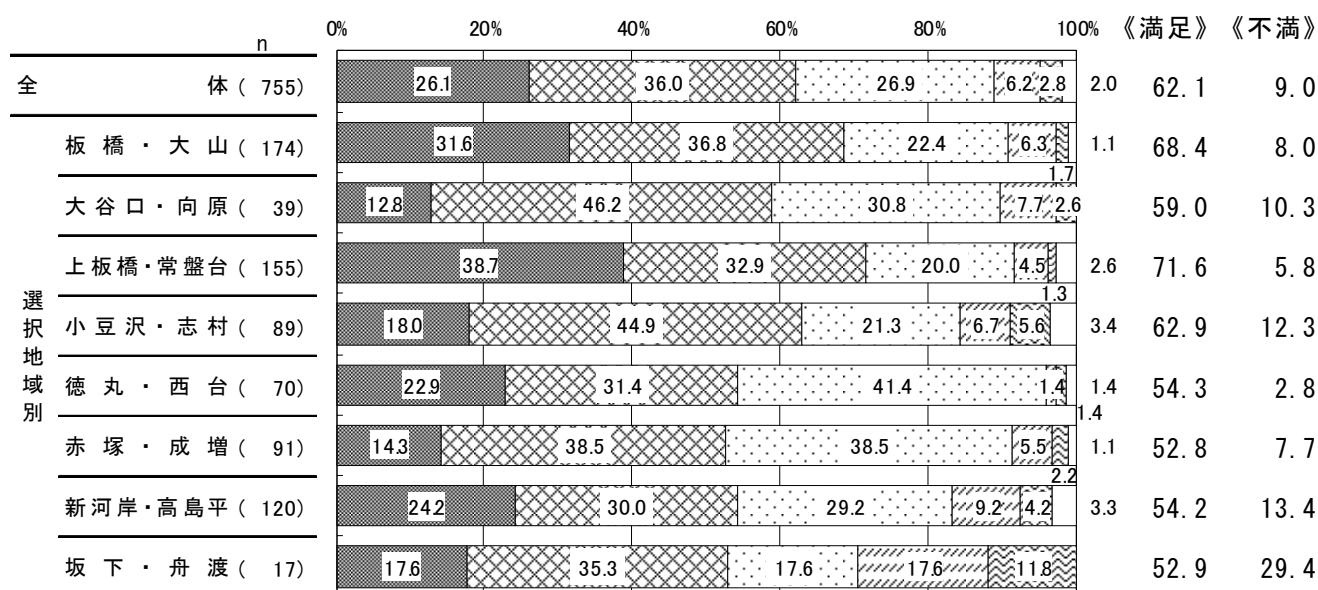
問５－１１ 選んだ地域の『満足度』を教えてください。（１つだけ○）

区内の地域を選んだ方の選んだ地域の満足度は、「満足」（26.1％）と「やや満足」（36.0％）を合わせた《満足》は62.1％となっている。一方、「やや不満」（6.2％）と「不満」（2.8％）を合わせた《不満》は9.0％となっている。「どちらでもない」は26.9％となっている。



【選択地域別】

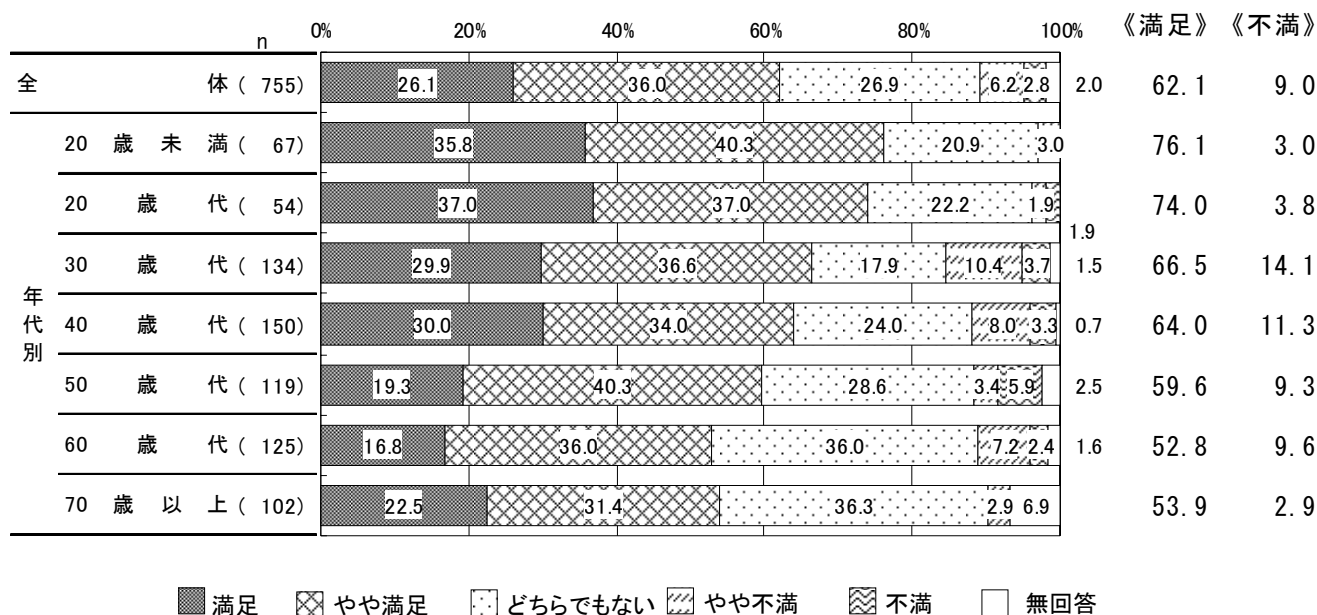
問５－１０で選択した地域別にみると、《満足》は、上板橋・常盤台（71.6％）で７割を超えている。「どちらでもない」は、徳丸・西台（41.4％）で４割を超えている。



■ 満足    ▨ やや満足    ▩ どちらでもない    ▧ やや不満    ▦ 不満    □ 無回答

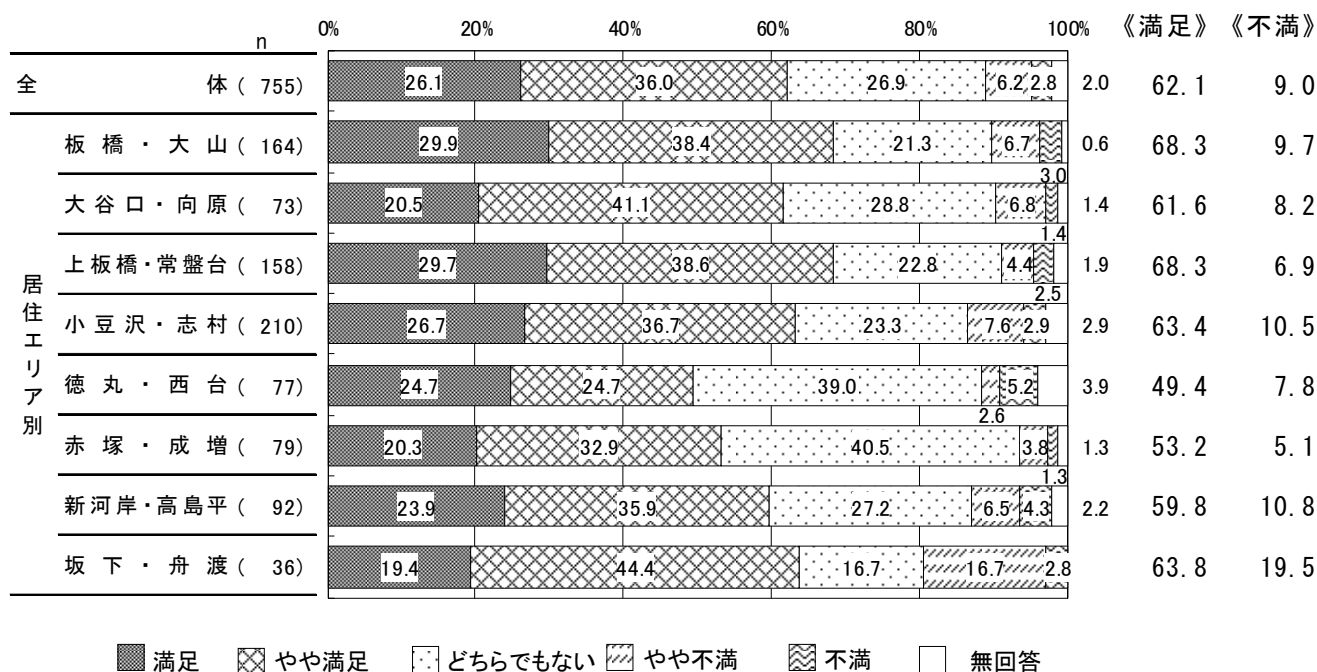
## 【年代別】

年代別にみると、《満足》は、20歳未満（76.1%）、20歳代（74.0%）で7割台となっている。《不満》は、30歳代（14.1%）で1割台半ばとなっている。



## 【居住エリア別】

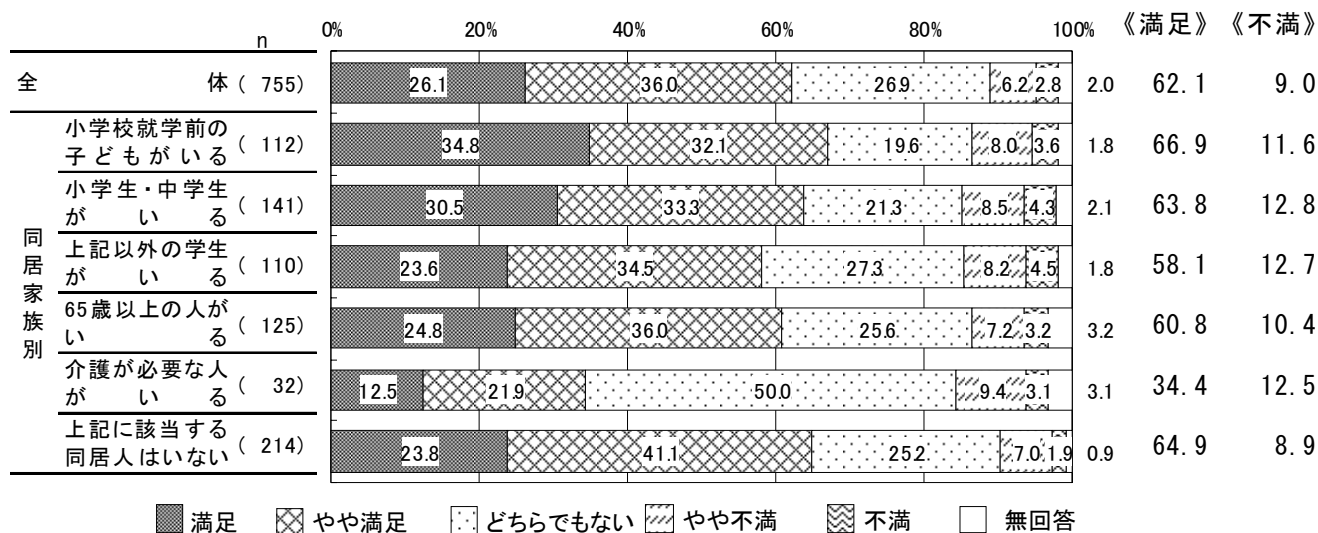
居住エリア別にみると、《満足》は、板橋・大山エリア（68.3%）、上板橋・常盤台エリア（68.3%）で7割近くとなっている。



※土地利用のまとまりと駅利用圏から居住地域を8つのエリアに分類し、複数の地域に分類される場合は重複して集計している。

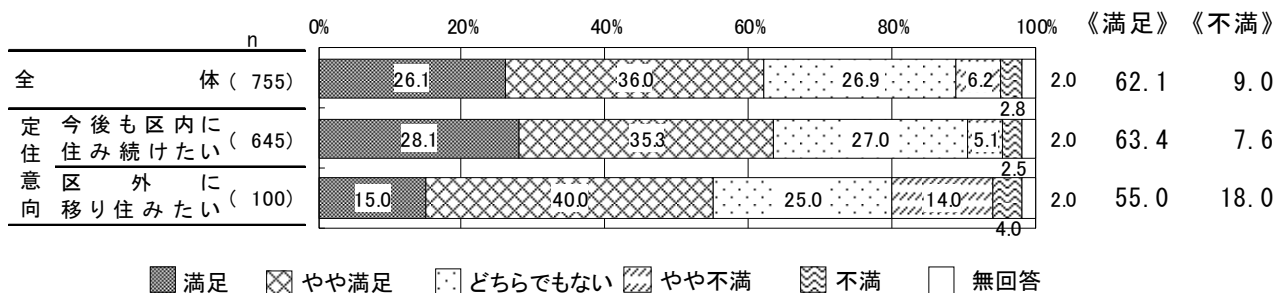
## 【同居家族別】

同居家族別にみると、「満足」は、小学校就学前の子どもがいる（34.8%）で3割台半ばとなっている。《満足》は、介護が必要な人がある（34.4%）で3割台半ばと低くなっている。



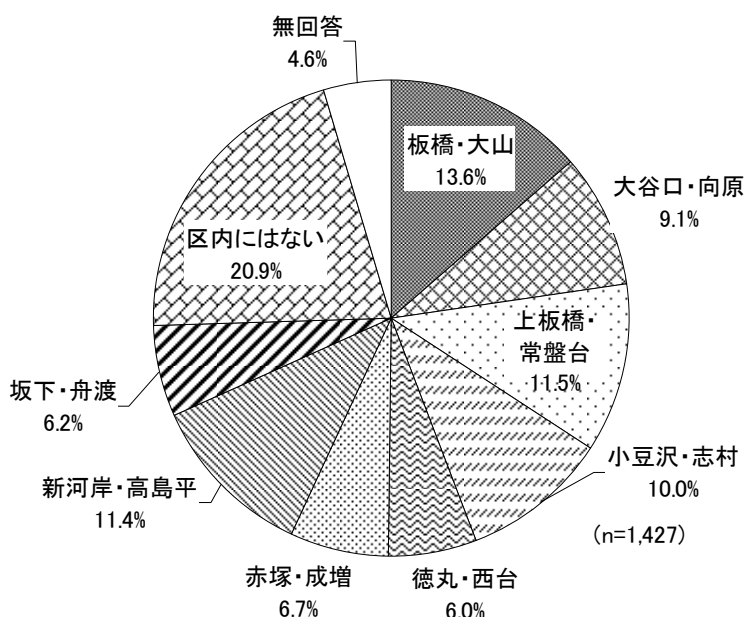
## 【定住意向別】

定住意向別にみると、《不満》は、区外に移り住みたい（18.0%）で2割近くとなっている。



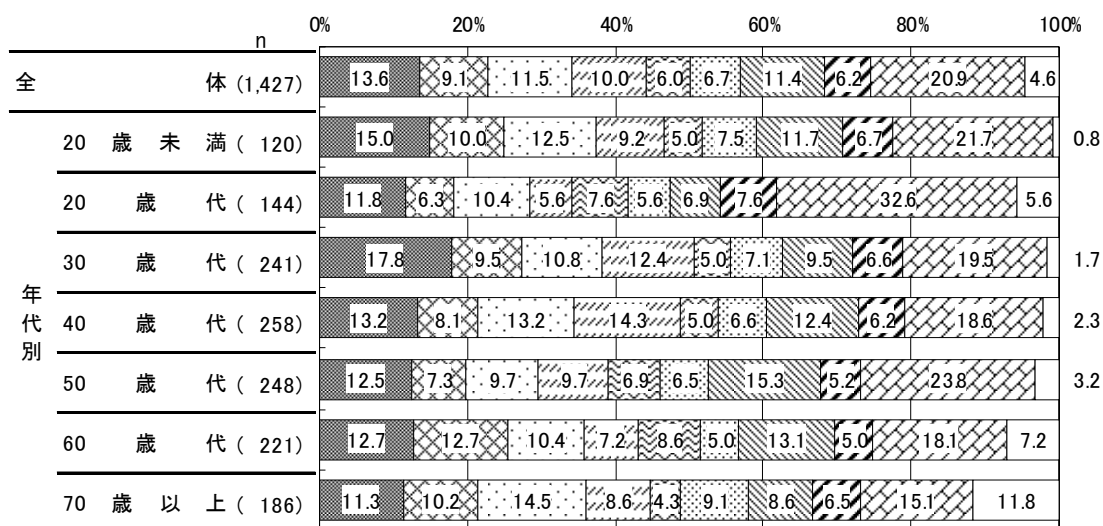
問5-13 区内で『公園利用や散歩などをする時』によく行く地域はどこですか。  
(1つだけ○)

『公園利用や散歩などをする時』によく行く地域は、「板橋・大山」(13.6%)が最も高く、  
次いで「上板橋・常盤台」(11.5%)、「新河岸・高島平」(11.4%)となっている。



#### 【年代別】

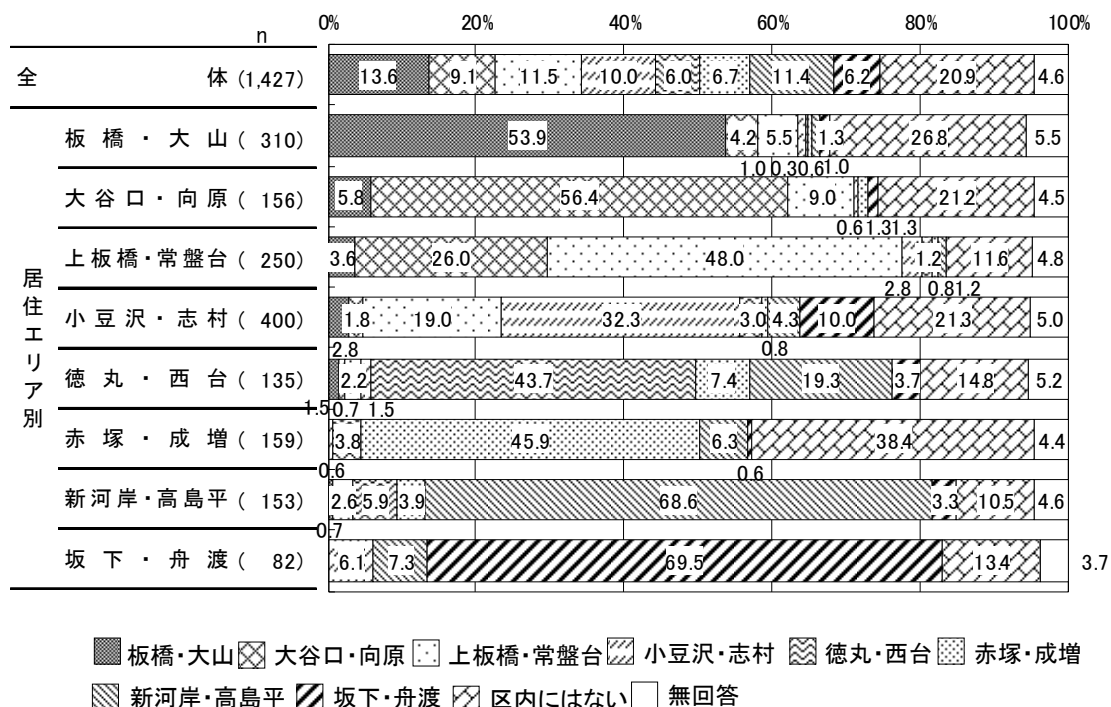
年代別にみると、「区内にはない」は、20歳代(32.6%)で3割を超えている。



■ 板橋・大山   ■ 大谷口・向原   ■ 上板橋・常盤台   ■ 小豆沢・志村   ■ 徳丸・西台   ■ 赤塚・成増  
 ■ 新河岸・高島平   ■ 坂下・舟渡   ■ 区内にはない   ■ 無回答

## 【居住エリア別】

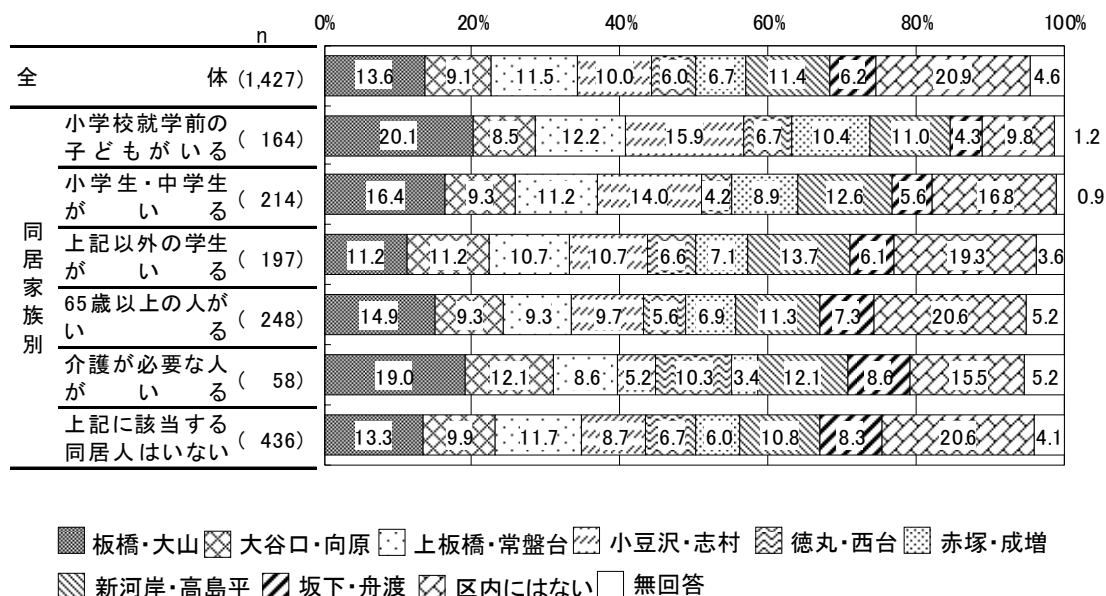
居住エリア別にみると、「大谷口・向原」は、上板橋・常盤台エリア（26.0%）で2割台半ばとなっている。「新河岸・高島平」は、新河岸・高島平エリア（68.6%）で7割近く、「坂下・舟渡」は、坂下・舟渡エリア（69.5%）で約7割となっている。「区内にはない」は、赤塚・成増エリア（38.4%）で4割近くとなっている。



※土地利用のまとまりと駅利用圏から居住地域を8つのエリアに分類し、複数の地域に分類される場合は重複して集計している。


## 【同居家族別】

同居家族別にみると、「板橋・大山」は、小学校就学前の子どもがいる（20.1%）、介護が必要な人（19.0%）で約2割となっている。



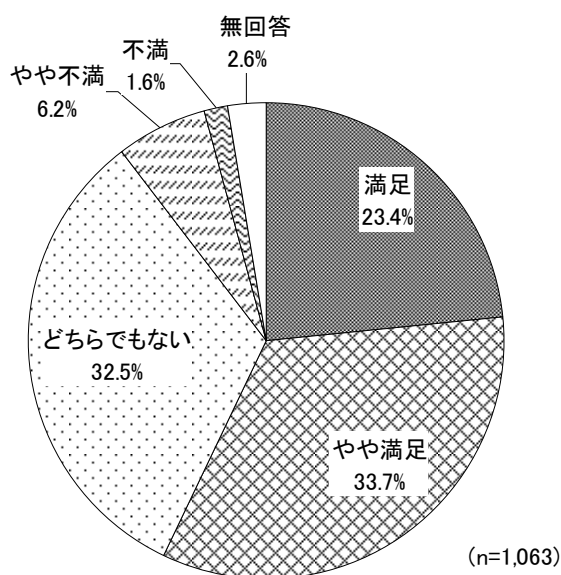
【公園利用・散歩等をする時のエリア別 定住意向】

定住意向を公園利用・散歩等をする時のエリア別にみると、「区外に移り住みたい」は、区内にはない（20.8%）で約2割となっている。



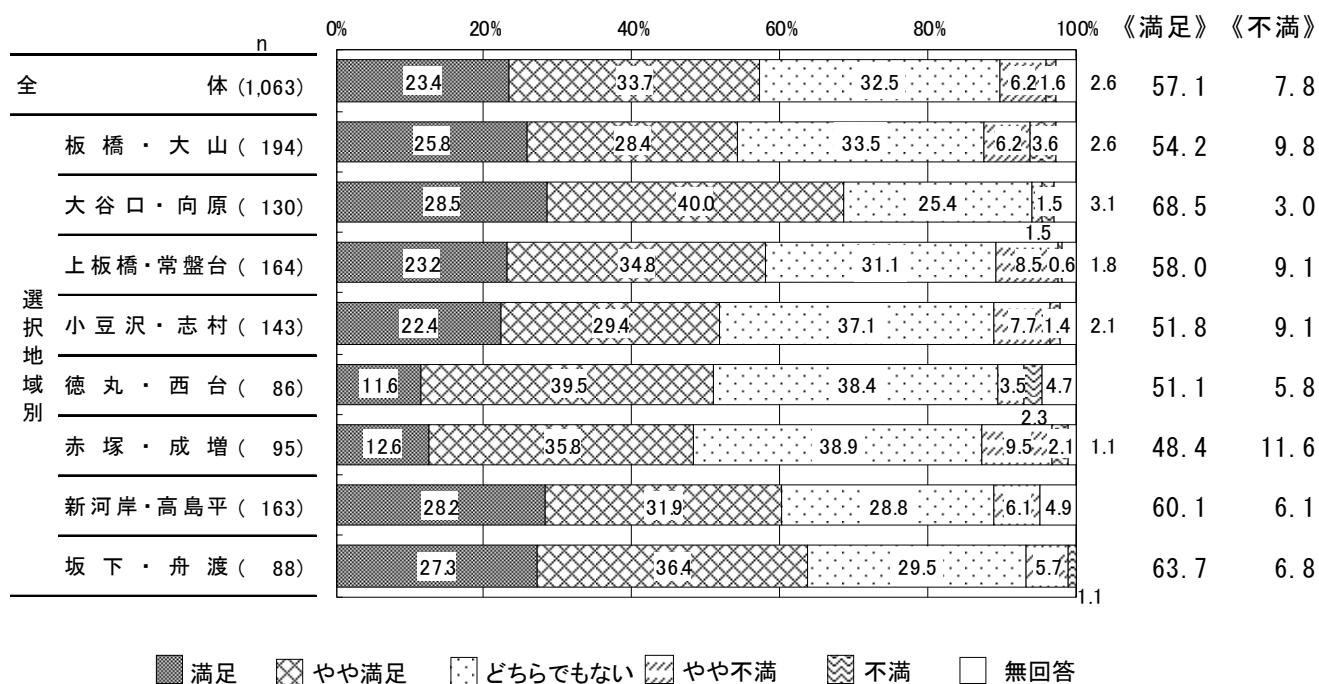
問5-14 選んだ地域の『満足度』を教えてください。（1つだけ○）

板橋区内を選んだ方の選んだ地域の満足度は、「満足」（23.4%）と「やや満足」（33.7%）を合わせた《満足》は57.1%となっている。一方、「やや不満」（6.2%）と「不満」（1.6%）を合わせた《不満》は7.8%となっている。「どちらでもない」は32.5%となっている。



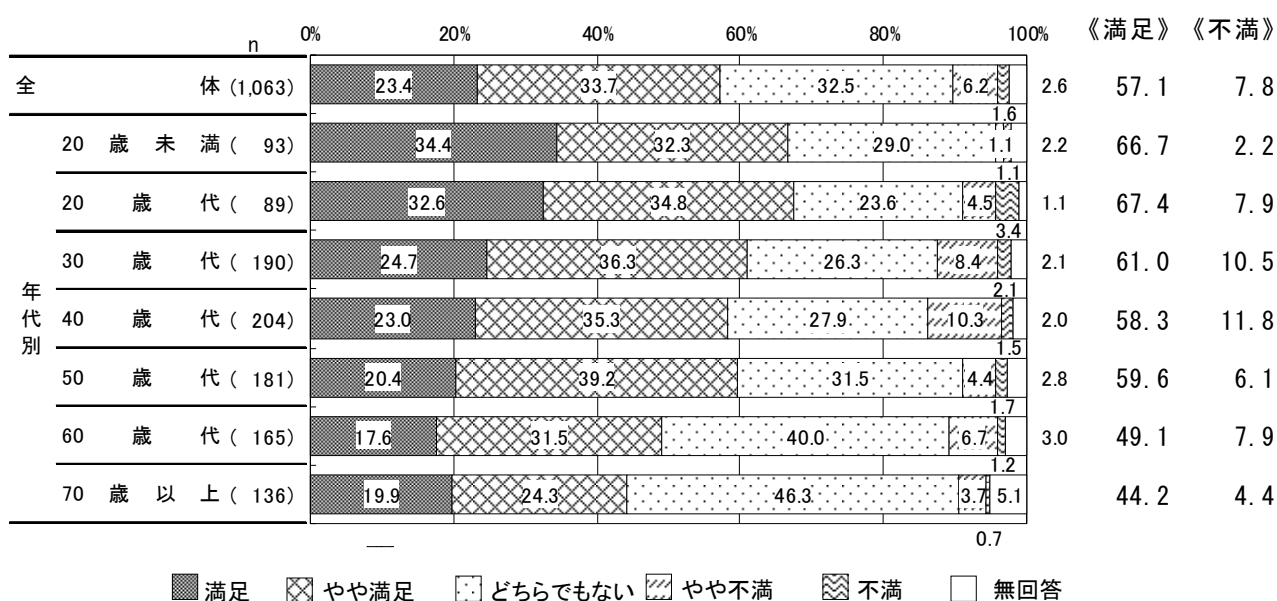
## 【選択地域別】

問5-13で選択した地域別にみると、《満足》は、大谷口・向原（68.5%）で7割近くとなっている。



## 【年代別】

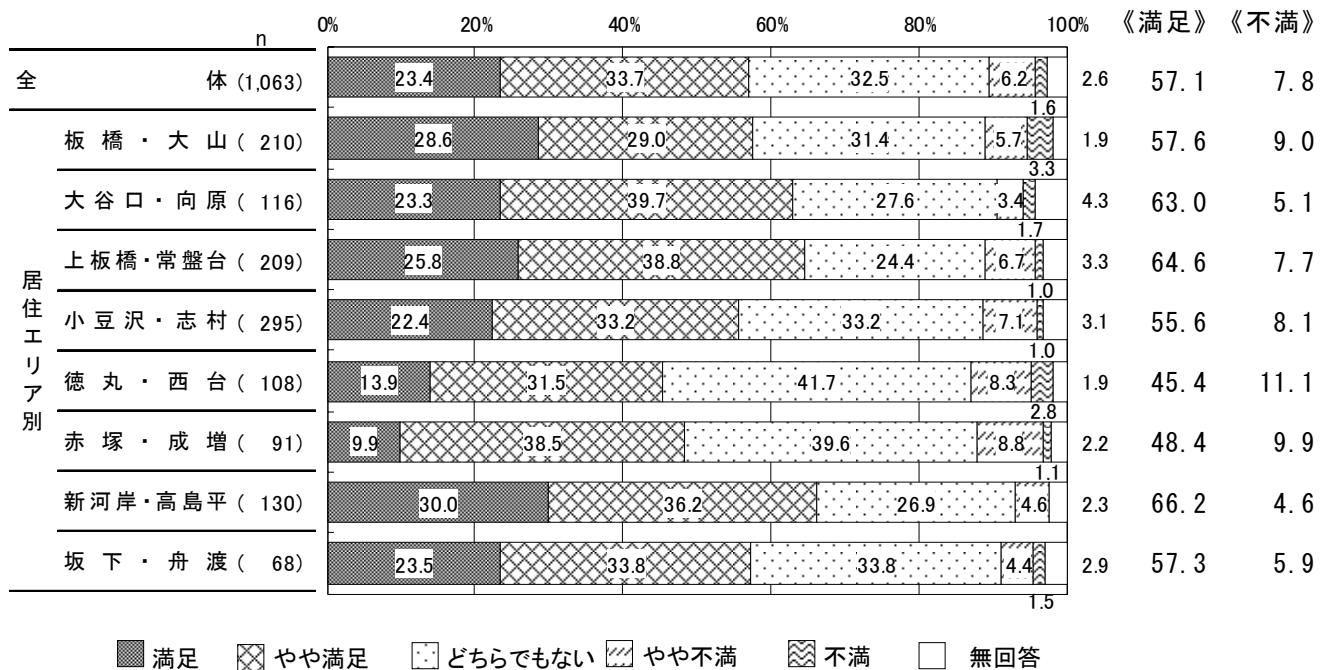
年代別にみると、《満足》は、20歳代（67.4%）で7割近くとなっている。「どちらでもない」は、70歳以上（46.3%）で4割台半ばとなっている。





## 【居住エリア別】

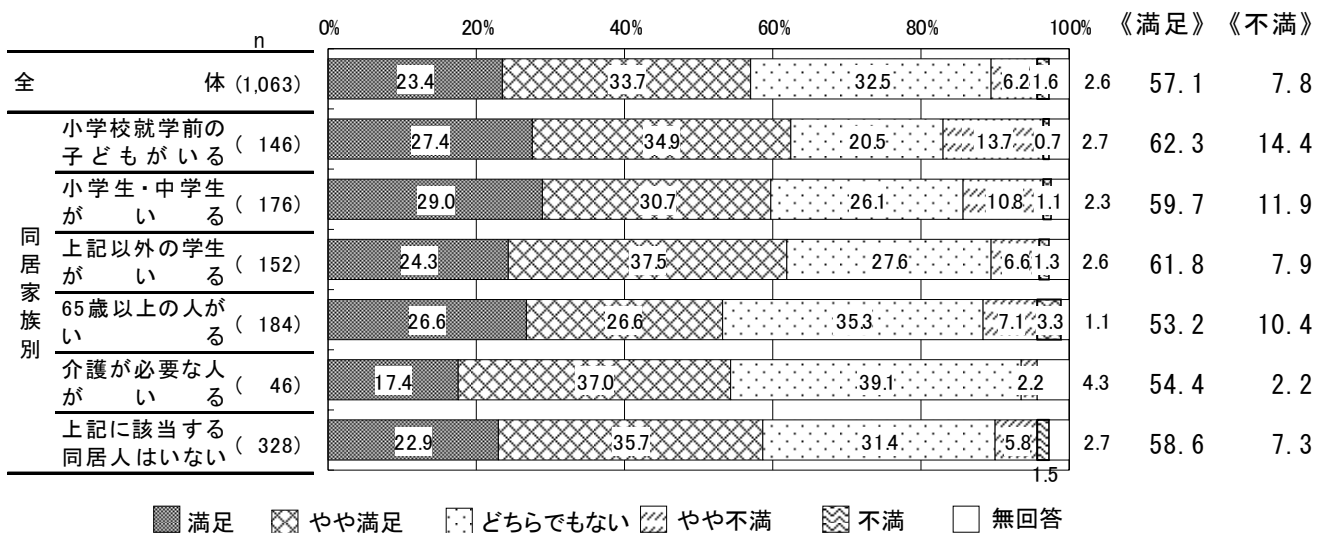
居住エリア別にみると、《満足》は、上板橋・常盤台エリア（64.6%）、新河岸・高島平エリア（66.2%）で6割台半ばとなっている。



※土地利用のまとまりと駅利用圏から居住地域を8つのエリアに分類し、複数の地域に分類される場合は重複して集計している。

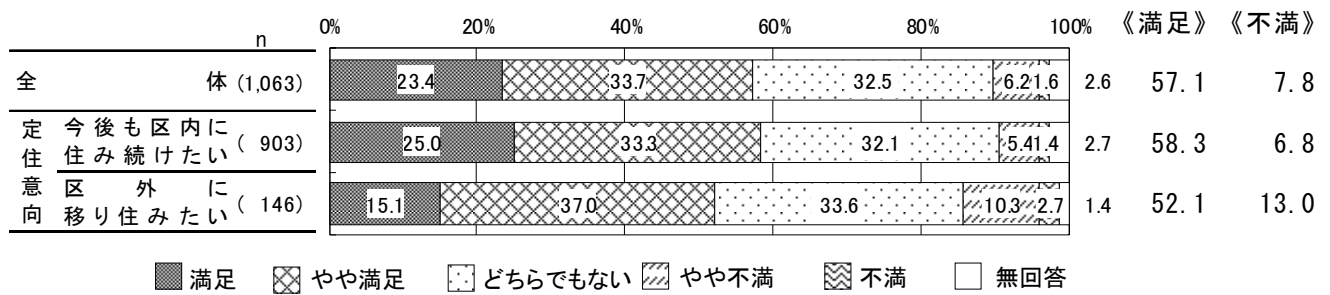
## 【同居家族別】

同居家族別にみると、《不満》は、小学校就学前の子どもがいる（14.4%）で1割台半ばとなっている。



# 【定住意向別】

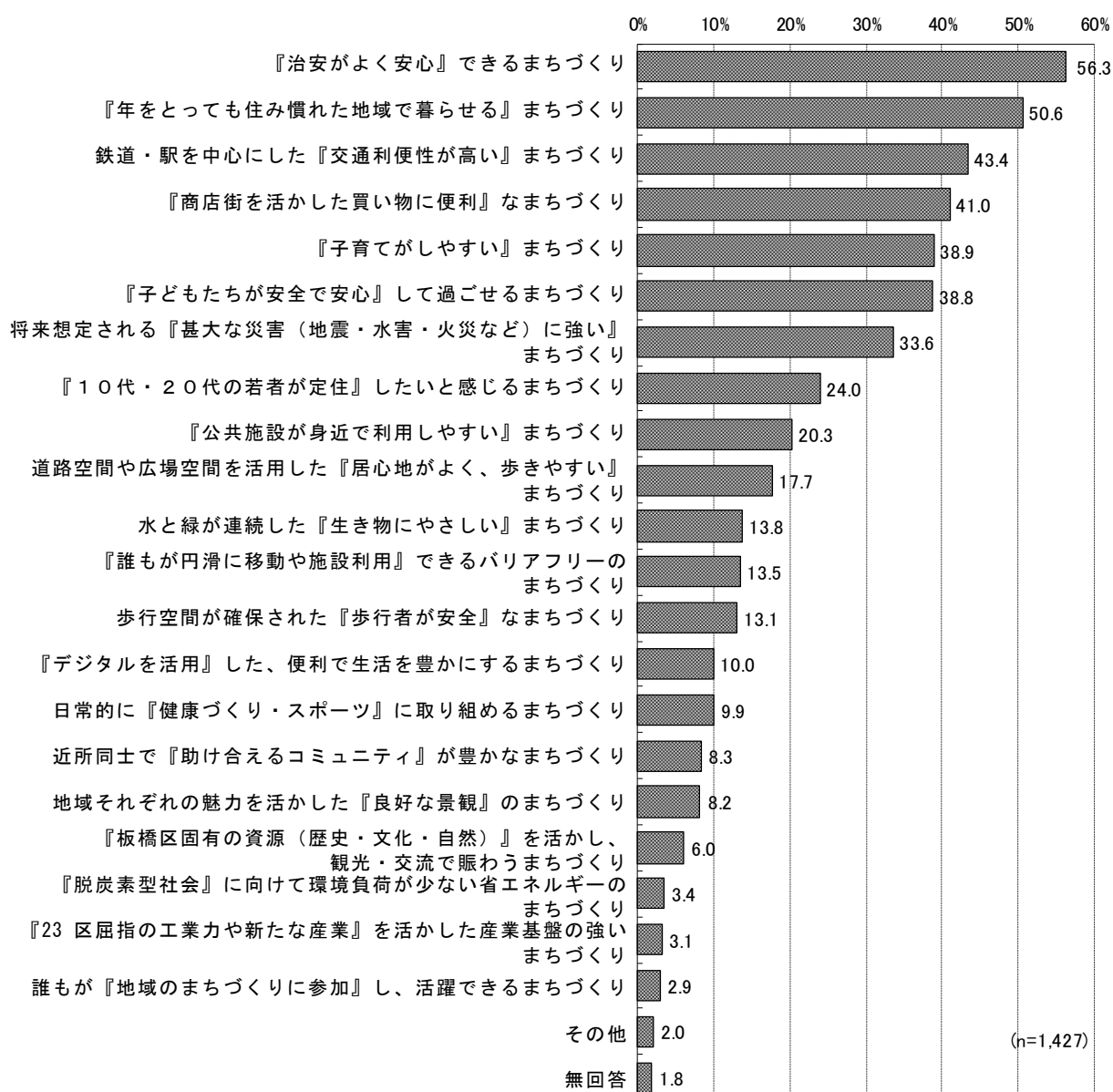
定住意向別にみると、《不満》は、区外に移り住みたい（13.0%）で1割を超えている。



## (4) たくさんの人が「住みたい」と感じられる魅力づくりについて

問6 あなたと同世代のかたに、『板橋区に住みたい・住んでよかった』と感じてもらうためには、どのような「まち」になるよう、板橋区は何に重点を置いてまちづくりを進めるべきだとおもいますか。(5つまでに○)

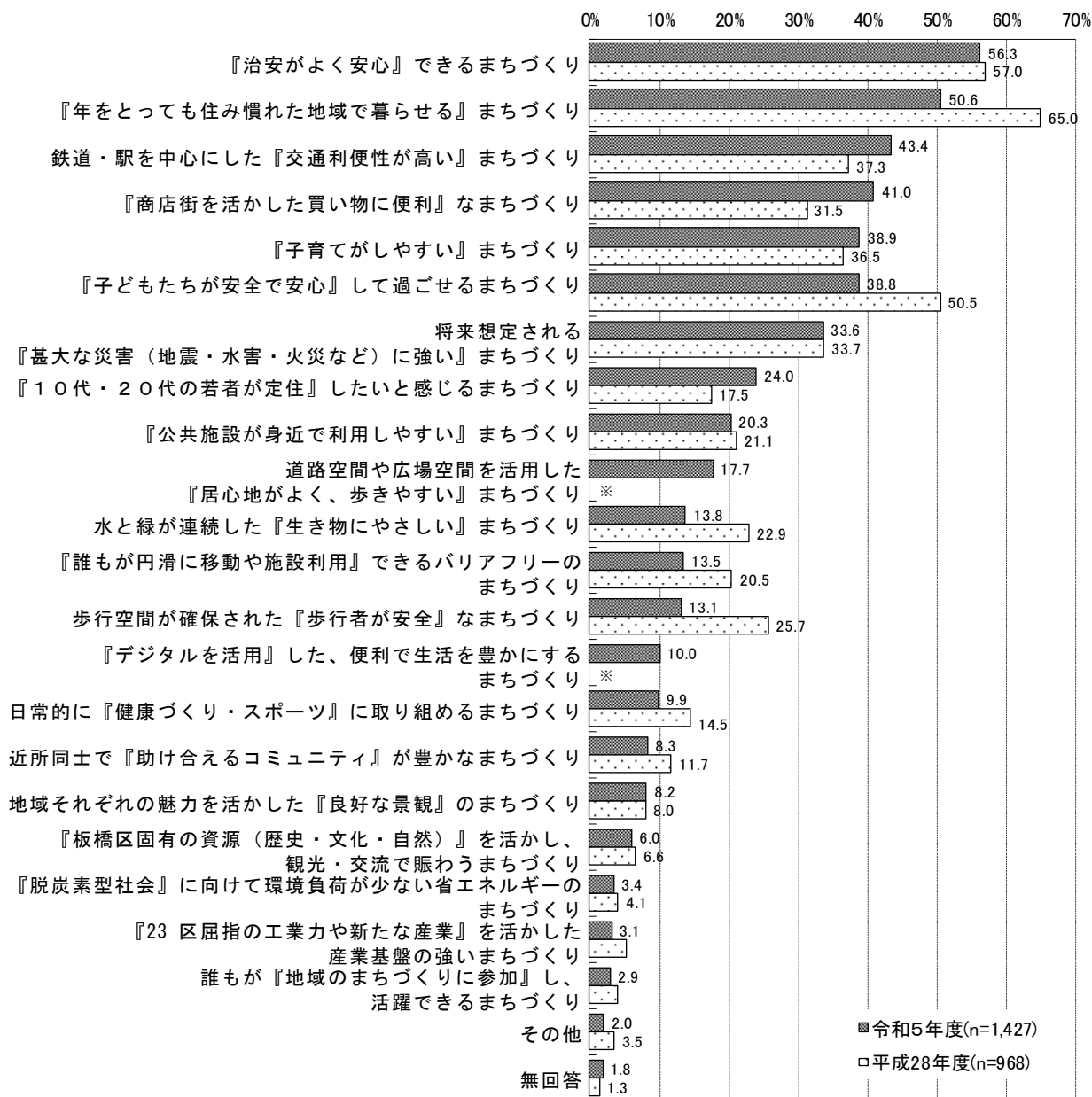
板橋区は何に重点を置いてまちづくりを進めるべきかは、『『治安がよく安心』できるまちづくり』(56.3%) が最も高く、次いで『『年をとっても住み慣れた地域で暮らせる』まちづくり』(50.6%)、『『鉄道・駅を中心にした『交通利便性が高い』まちづくり』(43.4%)、『『商店街を活かした買い物に便利』なまちづくり』(41.0%) となっている。



## 【前回調査との比較】

前回調査と比較すると、「『年をとっても住み慣れた地域で暮らせる』まちづくり」は14.4ポイント、「歩行空間が確保された『歩行者が安全』なまちづくり」は12.6ポイント、「『子どもたちが安全で安心』して過ごせるまちづくり」は11.7ポイントそれぞれ減少している。

「『商店街を活かした買い物に便利』なまちづくり」は9.5ポイント増加している。



前回調査の項目内容と今回調査の項目内容は以下の表の通りである。

令和5年度	平成28年度
『子どもたちが安全で安心』して過ごせるまちづくり	子どもたちが安心して安全に過ごせる環境づくり
『10代・20代の若者が定住』したいと感じるまちづくり	10代・20代の若者が定住したいと感じる魅力づくり
『子育てがしやすい』まちづくり	子育てしやすいまちづくり
『年をとっても住み慣れた地域で暮らせる』まちづくり	年をとっても住み慣れた地域で暮らせるまちづくり
鉄道・駅を中心にした『交通利便性が高い』まちづくり	鉄道・駅を中心にして利便性が高いまちづくり
『商店街を活かした買い物に便利』なまちづくり	商店街を活かした買い物に便利なまちづくり
『公共施設が身近で利用しやすい』まちづくり	公共施設が身近で利用しやすいまちづくり
『誰もが円滑に移動や施設利用』できるバリアフリーのまちづくり	誰もが安心して駅や公共施設等が利用できるバリアフリーなまちづくり
日常的に『健康づくり・スポーツ』に取り組めるまちづくり	日常的に健康づくり・スポーツに取り組める環境づくり
『23区屈指の工業力や新たな産業』を活かした産業基盤の強いまちづくり	新たな産業誘致と都内屈指の工業力を活かした産業基盤の強いまちづくり
『板橋区固有の資源（歴史・文化・自然）』を活かし、観光・交流で賑わうまちづくり	板橋固有の資源を活かし、観光・交流で賑わうまちづくり
地域それぞれの魅力を活かした『良好な景観』のまちづくり	地域それぞれの魅力を活かした良好な街並みづくり
水と緑が連続した『生き物にやさしい』まちづくり	水と緑が連続した生き物にやさしいまちづくり
『脱炭素型社会』に向けて環境負荷が少ない省エネルギーのまちづくり	低炭素型社会に向けて環境負荷が少ない省エネルギーのまちづくり
『治安がよく安心』できるまちづくり	犯罪が起きにくい環境づくり
歩行空間が確保された『歩行者が安全』なまちづくり	歩行者が安心して通行できる道路空間の充実
将来想定される『甚大な災害（地震・水害・火災など）に強い』まちづくり	将来想定される甚大な災害に備え、対応するまちづくり
近所同士で『助け合えるコミュニティ』が豊かなまちづくり	近所同士で助け合えるコミュニティづくり
誰もが『地域のまちづくりに参加』し、活躍できるまちづくり	地域それぞれのまちづくりを担うひと・組織づくり
道路空間や広場空間を活用した『居心地がよく、歩きやすい』まちづくり	※前回調査では聴取していない
『デジタルを活用』した、便利で生活を豊かにするまちづくり	※前回調査では聴取していない
その他	その他

# 【年代別】

年代別にみると、「『治安がよく安心』できるまちづくり」は、20 歳代（56.3%）、40 歳代（57.0%）で 1 位となっている。「『年をとっても住み慣れた地域で暮らせる』まちづくり」は、50 歳代（63.7%）、60 歳代（72.4%）、70 歳以上（81.2%）で 1 位となっている。「『子育てがしやすい』まちづくり」は、30 歳代（66.4%）で 1 位となっている。「『10 代・20 代の若者が定住』したいと感じるまちづくり」は、20 歳未満（59.2%）で 1 位となっており、20 歳代（52.1%）で 5 割を超えている。

	n	1 位	2 位	3 位	4 位	5 位	6 位
全体	1,427	『治安がよく安心』できるまちづくり 56.3%	『年をとっても住み慣れた地域で暮らせる』まちづくり 50.6%	鉄道・駅を中心にした『交通利便性が高い』まちづくり 43.4%	『商店街を活かした買い物に便利』なまちづくり 41.0%	『子育てがしやすい』まちづくり 38.9%	『子どもたちが安全で安心』して過ごせるまちづくり 38.8%
20歳未満	120	『10代・20代の若者が定住』したいと感じるまちづくり 59.2%	『治安がよく安心』できるまちづくり 55.8%	鉄道・駅を中心にした『交通利便性が高い』まちづくり 47.5%	『子育てがしやすい』まちづくり 40.8%	『子どもたちが安全で安心』して過ごせるまちづくり 37.5%	将来想定される『甚大な災害（地震・水害・火災など）に強い』まちづくり 31.7%
20歳代	144	『治安がよく安心』できるまちづくり 56.3%	鉄道・駅を中心にした『交通利便性が高い』まちづくり 54.9%	『10代・20代の若者が定住』したいと感じるまちづくり 52.1%	『子育てがしやすい』まちづくり 45.8%	『子どもたちが安全で安心』して過ごせるまちづくり 37.5%	『商店街を活かした買い物に便利』なまちづくり
30歳代	241	『子育てがしやすい』まちづくり 66.4%	『子どもたちが安全で安心』して過ごせるまちづくり 50.2%	『治安がよく安心』できるまちづくり 44.8%	鉄道・駅を中心にした『交通利便性が高い』まちづくり 44.8%	『商店街を活かした買い物に便利』なまちづくり 44.4%	『年をとっても住み慣れた地域で暮らせる』まちづくり 30.3%
40歳代	258	『治安がよく安心』できるまちづくり 57.0%	『年をとっても住み慣れた地域で暮らせる』まちづくり 48.1%	鉄道・駅を中心にした『交通利便性が高い』まちづくり 46.9%	『子どもたちが安全で安心』して過ごせるまちづくり 46.5%	『子育てがしやすい』まちづくり 46.1%	『商店街を活かした買い物に便利』なまちづくり 44.6%
50歳代	248	『年をとっても住み慣れた地域で暮らせる』まちづくり 63.7%	『治安がよく安心』できるまちづくり 61.3%	『商店街を活かした買い物に便利』なまちづくり 46.8%	鉄道・駅を中心にした『交通利便性が高い』まちづくり 44.8%	将来想定される『甚大な災害（地震・水害・火災など）に強い』まちづくり 31.9%	『子どもたちが安全で安心』して過ごせるまちづくり 29.8%
60歳代	221	『年をとっても住み慣れた地域で暮らせる』まちづくり 72.4%	『治安がよく安心』できるまちづくり 56.1%	『商店街を活かした買い物に便利』なまちづくり 41.6%	将来想定される『甚大な災害（地震・水害・火災など）に強い』まちづくり 38.0%	鉄道・駅を中心にした『交通利便性が高い』まちづくり 32.6%	『子どもたちが安全で安心』して過ごせるまちづくり 29.9%
70歳以上	186	『年をとっても住み慣れた地域で暮らせる』まちづくり 81.2%	『治安がよく安心』できるまちづくり 57.5%	『商店街を活かした買い物に便利』なまちづくり 39.8%	将来想定される『甚大な災害（地震・水害・火災など）に強い』まちづくり 39.2%	『子どもたちが安全で安心』して過ごせるまちづくり 38.7%	鉄道・駅を中心にした『交通利便性が高い』まちづくり 35.5%

## 【居住エリア別】

居住エリア別にみると、『年をとっても住み慣れた地域で暮らせる』まちづくりは、大谷口・向原エリ（52.6%）で、『商店街を活かした買い物に便利』なまちづくりは、板橋・大山エリ（55.8%）で1位となっている。それ以外のエリアでは、『治安がよく安心』できるまちづくりが1位、『年をとっても住み慣れた地域で暮らせる』まちづくりが2位となっている。

	n	1 位	2 位	3 位	4 位	5 位	6 位
全体	1,427	『治安がよく安心』できるまちづくり 56.3%	『年をとっても住み慣れた地域で暮らせる』まちづくり 50.6%	鉄道・駅を中心に した『交通利便性 が高い』まちづくり 43.4%	『商店街を活かした 買い物に便利』な まちづくり 41.0%	『子育てがしやすい』 まちづくり 38.9%	『子どもたちが安全 で安心』して過 ごせるまちづくり 38.8%
板橋・大山	310	『商店街を活かした 買い物に便利』な まちづくり 55.8%	『治安がよく安心』 できるまちづくり 53.5%	『年をとっても住み 慣れた地域で暮 らせる』まちづくり 53.2%	鉄道・駅を中心に した『交通利便性 が高い』まちづくり 43.9%	『子育てがしやすい』 まちづくり 39.4%	『子どもたちが安全 で安心』して過 ごせるまちづくり 36.5%
大谷口・向原	156	『年をとっても住み 慣れた地域で暮 らせる』まちづくり 52.6%	『治安がよく安心』 できるまちづくり 50.6%	鉄道・駅を中心に した『交通利便性 が高い』まちづくり 49.4%	『商店街を活かした 買い物に便利』な まちづくり 40.4%	『子どもたちが安全 で安心』して過 ごせるまちづくり 37.8%	『子育てがしやすい』 まちづくり 37.2%
上板橋・常盤台	250	『治安がよく安心』 できるまちづくり 57.6%	『年をとっても住み 慣れた地域で暮 らせる』まちづくり 54.8%	鉄道・駅を中心に した『交通利便性 が高い』まちづくり 40.4%	『商店街を活かした 買い物に便利』な まちづくり 40.4%	『子どもたちが安全 で安心』して過 ごせるまちづくり 39.2%	『子育てがしやすい』 まちづくり 37.6%
小豆沢・志村	400	『治安がよく安心』 できるまちづくり 56.3%	『年をとっても住み 慣れた地域で暮 らせる』まちづくり 53.3%	鉄道・駅を中心に した『交通利便性 が高い』まちづくり 44.3%	『子どもたちが安全 で安心』して過 ごせるまちづくり 41.3%	『子育てがしやすい』 まちづくり 41.0%	『商店街を活かした 買い物に便利』な まちづくり 38.8%
徳丸・西台	135	『治安がよく安心』 できるまちづくり 60.7%	『年をとっても住み 慣れた地域で暮 らせる』まちづくり 56.3%	『子どもたちが安全 で安心』して過 ごせるまちづくり 40.0%	鉄道・駅を中心に した『交通利便性 が高い』まちづくり 40.0%	『子育てがしやすい』 まちづくり 37.8%	『商店街を活かした 買い物に便利』な まちづくり 32.6%
赤塚・成増	159	『治安がよく安心』 できるまちづくり 57.9%	『年をとっても住み 慣れた地域で暮 らせる』まちづくり 47.8%	鉄道・駅を中心に した『交通利便性 が高い』まちづくり 40.9%	『商店街を活かした 買い物に便利』な まちづくり 39.0%	『子どもたちが安全 で安心』して過 ごせるまちづくり 37.1%	『子育てがしやすい』 まちづくり 32.7%
河岸・高島	153	『治安がよく安心』 できるまちづくり 60.8%	『年をとっても住み 慣れた地域で暮 らせる』まちづくり 45.8%	鉄道・駅を中心に した『交通利便性 が高い』まちづくり 43.1%	『子どもたちが安全 で安心』して過 ごせるまちづくり 42.5%	『子育てがしやすい』 まちづくり 39.2%	『商店街を活かした 買い物に便利』な まちづくり 35.3%
坂下・舟渡	82	『治安がよく安心』 できるまちづくり 57.3%	『年をとっても住み 慣れた地域で暮 らせる』まちづくり 50.0%	将来想定される 『甚大な災害（地 震・水害・火災な ど）に強い』まち づくり 46.3%	『子どもたちが安全 で安心』して過 ごせるまちづくり 45.1%	『子育てがしやすい』 まちづくり 45.1%	鉄道・駅を中心に した『交通利便性 が高い』まちづくり 42.7%

※土地利用のまとまりと駅利用圏から居住地域を8つのエリアに分類し、複数の地域に分類される場合は重複して集計している。

## 【同居家族別】

同居家族別にみると、『治安がよく安心』できるまちづくりは、上記（小学校就学前・小学生・中学生）以外の学生がいる（60.9%）、介護が必要な人がある（67.2%）、上記に該当する同居人はいない（55.0%）で1位となっている。『年をとっても住み慣れた地域で暮らせる』まちづくりは、65歳以上の人がある（66.5%）で、『子育てがしやすい』まちづくりは、小学校就学前の子どもがいる（82.9%）、小学生・中学生がいる（62.1%）で1位となっている。

	n	1 位	2 位	3 位	4 位	5 位	6 位
全体	1,427	『治安がよく安心』できるまちづくり 56.3%	『年をとっても住み慣れた地域で暮らせる』まちづくり 50.6%	鉄道・駅を中心にした『交通利便性が高い』まちづくり 43.4%	『商店街を活かした買い物に便利』なまちづくり 41.0%	『子育てがしやすい』まちづくり 38.9%	『子どもたちが安全で安心』して過ごせるまちづくり 38.8%
小学校就学前の子どもがいる	164	『子育てがしやすい』まちづくり 82.9%	『子どもたちが安全で安心』して過ごせるまちづくり 73.2%	『治安がよく安心』できるまちづくり 45.7%	『商店街を活かした買い物に便利』なまちづくり 43.9%	鉄道・駅を中心にした『交通利便性が高い』まちづくり 42.7%	『年をとっても住み慣れた地域で暮らせる』まちづくり 28.7%
小学生・中学生がいる	214	『子育てがしやすい』まちづくり 62.1%	『子どもたちが安全で安心』して過ごせるまちづくり 58.4%	『治安がよく安心』できるまちづくり 51.4%	『年をとっても住み慣れた地域で暮らせる』まちづくり 40.2%	鉄道・駅を中心にした『交通利便性が高い』まちづくり 39.7%	『商店街を活かした買い物に便利』なまちづくり 39.7%
上記（小学校就学前・小学生・中学生）以外の学生がいる	197	『治安がよく安心』できるまちづくり 60.9%	鉄道・駅を中心にした『交通利便性が高い』まちづくり 45.7%	『年をとっても住み慣れた地域で暮らせる』まちづくり 44.7%	『子どもたちが安全で安心』して過ごせるまちづくり 44.2%	『子育てがしやすい』まちづくり 41.1%	将来想定される『甚大な災害（地震・水害・火災など）に強い』まちづくり 34.5%
65歳以上の人がある	248	『年をとっても住み慣れた地域で暮らせる』まちづくり 66.5%	『治安がよく安心』できるまちづくり 57.7%	鉄道・駅を中心にした『交通利便性が高い』まちづくり 41.1%	将来想定される『甚大な災害（地震・水害・火災など）に強い』まちづくり 39.1%	『商店街を活かした買い物に便利』なまちづくり 38.3%	『子どもたちが安全で安心』して過ごせるまちづくり 33.1%
介護が必要な人がある	58	『治安がよく安心』できるまちづくり 67.2%	『年をとっても住み慣れた地域で暮らせる』まちづくり 62.1%	『商店街を活かした買い物に便利』なまちづくり 41.4%	鉄道・駅を中心にした『交通利便性が高い』まちづくり 39.7%	将来想定される『甚大な災害（地震・水害・火災など）に強い』まちづくり 37.9%	『子どもたちが安全で安心』して過ごせるまちづくり 32.8%
上記に該当する同居人はいない	436	『治安がよく安心』できるまちづくり 55.0%	『年をとっても住み慣れた地域で暮らせる』まちづくり 48.2%	鉄道・駅を中心にした『交通利便性が高い』まちづくり 47.2%	『商店街を活かした買い物に便利』なまちづくり 42.9%	『子育てがしやすい』まちづくり 35.1%	将来想定される『甚大な災害（地震・水害・火災など）に強い』まちづくり 33.7%



# 【定住意向別】

定住意向別にみると、「『治安がよく安心』できるまちづくり」は、今後も区内に住み続けたい（55.8%）、区外に移り住みたい（58.8%）で1位となっている。「鉄道・駅を中心にした『交通利便性が高い』まちづくり」は、区外に移り住みたい（52.8%）で5割を超えて2位となっている。

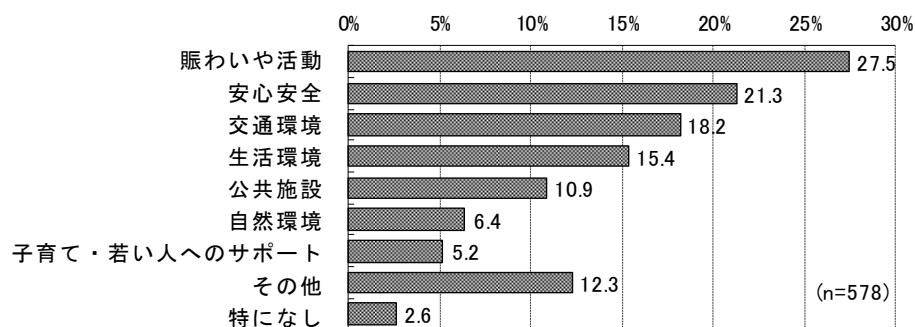
	n	1位	2位	3位	4位	5位	6位
全体	1,427	『治安がよく安心』できるまちづくり 56.3%	『年をとっても住み慣れた地域で暮らせる』まちづくり 50.6%	鉄道・駅を中心にした『交通利便性が高い』まちづくり 43.4%	『商店街を活かした買い物に便利』なまちづくり 41.0%	『子育てがしやすい』まちづくり 38.9%	『子どもたちが安全で安心』して過ごせるまちづくり 38.8%
今後も区内に住み続けたい	1,187	『治安がよく安心』できるまちづくり 55.8%	『年をとっても住み慣れた地域で暮らせる』まちづくり 54.4%	鉄道・駅を中心にした『交通利便性が高い』まちづくり 41.9%	『商店街を活かした買い物に便利』なまちづくり 41.7%	『子どもたちが安全で安心』して過ごせるまちづくり 39.7%	『子育てがしやすい』まちづくり 38.3%
区外に移り住みたい	216	『治安がよく安心』できるまちづくり 58.8%	鉄道・駅を中心にした『交通利便性が高い』まちづくり 52.8%	『子育てがしやすい』まちづくり 44.0%	『商店街を活かした買い物に便利』なまちづくり 37.5%	『子どもたちが安全で安心』して過ごせるまちづくり 35.2%	『10代・20代の若者が定住』したいと感じるまちづくり 33.3%

## (5) 今後のまちづくり全般について（自由記入）

今後のまちづくりについて、アイデアや提案があれば自由にお書きください。

### 【板橋区全体のまちづくりについて】

板橋区全体のまちづくりについて、回答した 578 件の自由記述を類型化し、下記のように整理した。自由記述の内容は、「賑わいや活動」に関わること（27.5%、159 件）、「安心安全」に関わること（21.3%、123 件）などとなっている。



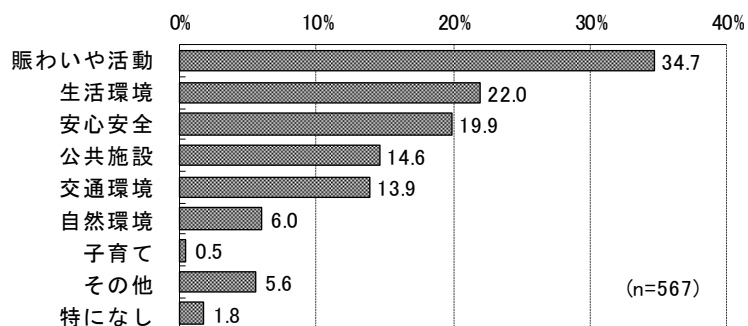
上段：件数／下段：%

総数	賑わいや活動	安心安全	交通環境	生活環境	公共施設	自然環境	子育て・若い人へのサポート	その他	特になし
578	159	123	105	89	63	37	30	71	15
100.0	27.5	21.3	18.2	15.4	10.9	6.4	5.2	12.3	2.6

※複数意見を含む場合は、各項目に件数を計上している

### 【身近な地域のまちづくりについて】

身近な地域のまちづくりについて、回答した 567 件の自由記述を類型化し、下記のように整理した。自由記述の内容は、「賑わいや活動」に関わること（34.7%、197 件）、「生活環境」に関わること（22.0%、125 件）などとなっている。



上段：件数／下段：%

総数	賑わいや活動	生活環境	安心安全	公共施設	交通環境	自然環境	子育て	その他	特になし
567	197	125	113	83	79	34	3	32	10
100.0	34.7	22.0	19.9	14.6	13.9	6.0	0.5	5.6	1.8

※複数意見を含む場合は、各項目に件数を計上している

・調査票



# 板橋区都市づくりビジョン区民アンケート 調 査 票

※インターネットを利用した回答も可能です。同封のチラシをご参照ください。

## 1. アンケート調査票の記入方法

- 封筒のあて名に表示されたご本人様をご記入ください。ご本人の意向をご家族の方が代わりにご記入いただいても構いません。
- 回答は、選択肢の中から、ご自身の回答に近い番号を選び、質問文で示された数の範囲内で番号に○印をつけ、又は、所定の欄に番号や文字を調査票に直接記入してください。
- ボールペン、濃い鉛筆などをご記入ください。

## 2. アンケート調査票の返送方法

- 記入いただいたアンケート調査票は、令和5年9月4日（月）までに、同封の返信用封筒に入れて、郵便ポストへ投函してください。切手は不要です。
- 封筒に、住所・氏名を記入する必要はありません。
- インターネットを利用して回答いただいた方は、調査票を返送いただく必要はありません。

## 3. アンケートに関する問合せ先

板橋区 都市整備部 都市計画課 都市計画係 （板橋区役所北館5階⑤窓口）  
TEL：03-3579-2552 FAX：03-3579-5436  
E-mail：t-tochi@city.itabashi.tokyo.jp

アンケートの内容については、個人情報の取り扱いに十分配慮し、板橋区のまちづくりに活用させていただきます。

● あなたご自身とご家族のことについてうかがいます ●

**問1** あなたご自身のことについて、あてはまる番号に○をつけてください。（15項目）

① あなたの『性別』をお答えください。（1つだけ○）

1. 男性                      2. 女性                      3. その他                      4. 回答しない

② あなたの『年齢』をお答えください。（1つだけ○）

1. 20歳未満                  2. 20歳代                  3. 30歳代                  4. 40歳代  
5. 50歳代                  6. 60歳代                  7. 70歳以上

③ あなたの『お住まいの町丁目』をお書きください。

板橋区                      町                      丁目（番地は不要）

④ 板橋区に『住んで通算で何年』になりますか。（1つだけ○）

1. 生まれた時から                  2. 1年未満                  3. 1年以上～5年未満  
4. 5年以上～10年未満                  5. 10年以上～20年未満（1. 生まれた時からを除く）  
6. 20年以上（1. 生まれた時からを除く）

⑤ あなたの『ご家族（世帯）の構成』をお答えください。（1つだけ○）

- |                |          |                |
|----------------|----------|----------------|
| 1. 単身世帯（一人暮らし） | 2. 夫婦のみ  | 3. 二世帯同居（子と同居） |
| 4. 二世帯同居（親と同居） | 5. 三世帯同居 | 6. その他（ ）      |

⑥ （⑤で「1」以外を回答した方のみ）

あなたを除き、現在『同居されているご家族』について、あてはまるものをお答えください。（あてはまるものすべてに○）

- |                  |               |                    |
|------------------|---------------|--------------------|
| 1. 小学校就学前の子どもがいる | 2. 小学生・中学生がいる | 3. 左記以外の学生がいる      |
| 4. 65歳以上の人がいる    | 5. 介護が必要な人がある | 6. 1～5に該当する同居人はいない |

⑦ 現在お住まいの『住居形態』は次のうちどれですか。（1つだけ○）

- |                                  |                           |
|----------------------------------|---------------------------|
| 1. 持ち家一戸建て                       | 2. 持ち家集合住宅（分譲マンションなど）     |
| 3. 賃貸一戸建て                        | 4. 民間賃貸集合住宅（アパート、マンションなど） |
| 5. 公的賃貸住宅（都市再生機構、公社住宅、都営住宅、区営住宅） |                           |
| 6. 社宅・官舎・寮・間借り                   | 7. その他（ ）                 |

⑧ あなたの『主となる職業』をお答えください。（1つだけ○）

- |            |                |            |
|------------|----------------|------------|
| 1. 学生      | 2. 会社員・公務員・教職員 | 3. 自営業・自由業 |
| 4. 専業主婦・主夫 | 5. アルバイト・パート   | 6. 無職      |
| 7. その他（ ）  |                |            |

⑨ あなたが普段、自宅から『最もよく利用する鉄道駅』はどこですか。（1つだけ○）

（JR 東日本）

- |                  |            |            |              |
|------------------|------------|------------|--------------|
| 1. 板橋駅           | 2. 十条駅     | 3. 浮間舟渡駅   | 4. 赤羽駅       |
| （都営三田線）          |            |            |              |
| 5. 新板橋駅          | 6. 板橋区役所前駅 | 7. 板橋本町駅   | 8. 本蓮沼駅      |
| 9. 志村坂上駅         | 10. 志村三丁目駅 | 11. 蓮根駅    | 12. 西台駅      |
| 13. 高島平駅         | 14. 新高島平駅  | 15. 西高島平駅  |              |
| （東武東上線）          |            |            |              |
| 16. 下板橋駅         | 17. 大山駅    | 18. 中板橋駅   | 19. ときわ台駅    |
| 20. 上板橋駅         | 21. 東武練馬駅  | 22. 下赤塚駅   | 23. 成増駅      |
| （東京メトロ有楽町線・副都心線） |            |            |              |
| 24. 千川駅          | 25. 小竹向原駅  | 26. 地下鉄赤塚駅 | 27. 地下鉄成増駅   |
| 28. その他（ ）       |            |            | 29. 鉄道は利用しない |

「29. 鉄道は利用しない」を選択した方は ⑩ にお進みください

⑩ 自宅から⑨に記載の駅まで利用する『主な交通手段』は何ですか。(1つだけ○)

- |       |        |              |
|-------|--------|--------------|
| 1. 徒歩 | 2. 自転車 | 3. バイク・スクーター |
| 4. バス | 5. 自動車 | 6. その他 ( )   |

⑪ 自宅から⑨に記載の駅まで徒歩で『どのくらいの時間(距離)』ですか。(1つだけ○)

- |                             |                           |
|-----------------------------|---------------------------|
| 1. 徒歩 5 分未満 (約 400m)        | 2. 徒歩 5 分～10 分未満 (約 800m) |
| 3. 徒歩 10 分～20 分未満 (約 1.6km) | 4. 徒歩 20 分以上              |

⑫ あなたの『通勤先・通学先』をお答えください。(1つだけ○)

- |       |       |               |
|-------|-------|---------------|
| 1. 区内 | 2. 区外 | 3. 通勤・通学していない |
|-------|-------|---------------|

⑬ (⑫で「1. 区内」「2. 区外」を回答した方のみ)

あなたの『通勤先・通学先までの主な移動手段』をお答えください。(1つだけ○)

- |        |        |              |       |
|--------|--------|--------------|-------|
| 1. 徒歩  | 2. 自転車 | 3. バイク・スクーター | 4. バス |
| 5. 自動車 | 6. 電車  | 7. その他 ( )   |       |

⑭ (⑫で「1. 区内」「2. 区外」を回答した方のみ)

あなたの『通勤先・通学先までの所要時間』をお答えください。(1つだけ○)

- |           |                |                |           |
|-----------|----------------|----------------|-----------|
| 1. 10 分未満 | 2. 10 分～30 分未満 | 3. 30 分～1 時間未満 | 4. 1 時間以上 |
|-----------|----------------|----------------|-----------|

⑮ 新型コロナウイルス流行前と比べて、あなたの『現在の暮らしや働き方の変化』についてお答えください。(あてはまるものすべてに○)

- |                       |                        |
|-----------------------|------------------------|
| 1. 自宅周辺で公園利用や散歩が増えた   | 7. シェアオフィスなどの利用機会が増えた  |
| 2. 自宅周辺の店舗やサービス利用が増えた | 8. 電車通勤・通学が徒歩や自転車に変わった |
| 3. 自宅への配達サービスの利用が増えた  | 9. 混雑をさけるため通勤時間帯が変化した  |
| 4. 最先端技術を活用した家具家電が増えた | 10. 特に変わりがない           |
| 5. 人混みの場所に行きづらくなった    | 11. その他 ( )            |
| 6. テレワークなどで在宅の機会が増えた  |                        |

**問2** 現在お住まいの地域を『選んだ理由』は何ですか。（あてはまるものすべてに○）

1. 生まれてから住んでいる
2. 家族や親戚が近くに住んでいるため
3. 住む前から板橋区に関わりがあるため  
(居住していた・働いているなど)
4. 農作業を行うため
5. 商売等の事業を行うため
6. 区のイメージが良いため
7. 子育てしやすい環境であるため
8. 子どもの教育環境が充実しているため
9. 医療・福祉・介護サービスが充実しているため
10. 健康づくり・スポーツに取り組みやすい環境であるため
11. 図書館など生涯学習のための環境が充実しているため
12. 文化活動に親しめる環境であるため
13. 伝統芸能・歴史・名所等に身近にふれることができるため
14. 地域コミュニティが親しみやすいため
15. 地域活動・ボランティア活動に取り組みやすい環境であるため
16. にぎわいのある商店街があるため
17. 楽しい祭り・イベントがあるため
18. 治安が良く安心して暮らせるため
19. 災害（震災や水害）対策が充実しているため
20. 緑や公園など自然環境に恵まれている、又はまちなみ景観が美しいため
21. 環境を守り資源を大切にしているため
22. 職場・学校が近いため
23. 通勤・通学や暮らしに便利な道路・交通網があるため
24. 不動産価格や家賃が手頃で良質な物件があるため
25. 消費生活が便利（買い物の便が良い・物価が安い）なため
26. その他（ ）

問3-1 あなたは、今後も『板橋区に住み続けたい』とお考えですか。(1つだけ○)

1. 今後も区内に住み続けたい      2. 区外に移り住みたい

→ 問3-2 「2. 区外に移り住みたい」を選択した方は以下に、『理由』と『移り住みたい場所』をご記入ください。

理 由

移り住みたい場所



**問4** 現在の居住地周辺について、あなたの『現在の満足度』と『住み続ける上での重要度』について、お答えください。（満足度 35 項目＋重要度 6 項目）

**問4-1** 居住地周辺の交通環境について『現在の満足度』を教えてください。

（1つだけ○）

	満足	やや満足	ふつう	やや不満	不満	わからない
①駅と居住地との距離	1	2	3	4	5	6
②バス利用のしやすさ、鉄道への乗り換えのしやすさ	1	2	3	4	5	6
③最寄り駅の利便性（池袋や新宿など都心・副都心の各拠点にアクセスできるなど）	1	2	3	4	5	6
④通勤のしやすさ・通学のしやすさ	1	2	3	4	5	6
⑤駅周辺の駐輪場の利用しやすさ	1	2	3	4	5	6
⑥自転車の走行しやすさ	1	2	3	4	5	6

**問4-2** 上記の①～⑥までの中で、  
『住み続ける上で重要』と思うものを  
3つまで選択して番号をご記入ください。

**問4-3** 居住地周辺の生活環境について『現在の満足度』を教えてください。

（1つだけ○）

	満足	やや満足	ふつう	やや不満	不満	わからない
⑦居住地の住み心地の良さ（日照・通風・騒音など）	1	2	3	4	5	6
⑧建物などの色彩や緑などの街並み景観の良さ	1	2	3	4	5	6
⑨近くの公園の利用のしやすさ	1	2	3	4	5	6
⑩日用品の買い物のしやすさ（商店街、コンビニエンスストア、スーパーマーケットなど）	1	2	3	4	5	6
⑪病院や診療所、福祉サービス施設の利用のしやすさ	1	2	3	4	5	6
⑫居住地周辺で仕事や勉強ができる場所がある	1	2	3	4	5	6

**問4-4** 上記の⑦～⑫までの中で、  
『住み続ける上で重要』と思うものを  
3つまで選択して番号をご記入ください。

問4-5 居住地周辺の自然環境について『現在の満足度』を教えてください。

(1つだけ○)

	満足	やや満足	ふつう	やや不満	不満	わからない
⑬緑地や公園などまとまった緑の豊かさ	1	2	3	4	5	6
⑭河川や水辺の豊かさ	1	2	3	4	5	6
⑮道路沿道の街路樹などの緑化状況	1	2	3	4	5	6
⑯住宅地の敷地にある緑化状況	1	2	3	4	5	6
⑰農業や農産物にふれられる場所が身近にあること	1	2	3	4	5	6

問4-6 上記の⑬～⑰までの中で、  
『住み続ける上で重要』と思うものを  
3つまで選択して番号をご記入ください。

--	--	--	--

問4-7 居住地周辺の賑わいや活動について『現在の満足度』を教えてください。

(1つだけ○)

	満足	やや満足	ふつう	やや不満	不満	わからない
⑱まち（居住地）のイメージ・知名度	1	2	3	4	5	6
⑲まちをより良くする地域活動が活発であること	1	2	3	4	5	6
⑳地域の魅力ある祭りやイベントがあること	1	2	3	4	5	6
㉑歴史や文化を感じられること	1	2	3	4	5	6
㉒店舗の前面や公園などの屋外空間での、飲食 やイベント利用のしやすさ	1	2	3	4	5	6
㉓多種多様な店舗が近隣にあること	1	2	3	4	5	6
㉔スポーツ施設や娯楽施設があること	1	2	3	4	5	6

問4-8 上記の⑱～㉔までの中で、  
『住み続ける上で重要』と思うものを  
3つまで選択して番号をご記入ください。

--	--	--	--

**問4-9** 居住地周辺の公共施設について『現在の満足度』を教えてください。

(1つだけ○)

	満足	やや満足	ふつう	やや不満	不満	わからない
⑤児童館などの子育て支援施設の利用のしやすさ	1	2	3	4	5	6
⑥図書館、体育館などの公共施設の利用のしやすさ	1	2	3	4	5	6
⑦ホールや集会所などの集会施設の利用のしやすさ	1	2	3	4	5	6
⑧美術館や植物園などの文化施設の利用のしやすさ	1	2	3	4	5	6
⑨学校や保育園と地域の関わり方	1	2	3	4	5	6
⑩道路や公園、公共施設のバリアフリー状況	1	2	3	4	5	6

**問4-10** 上記の⑤～⑩までの中で、  
『住み続ける上で重要』と思うものを  
3つまで選択して番号をご記入ください。

--	--	--	--

**問4-11** 居住地周辺の安心安全について『現在の満足度』を教えてください。

(1つだけ○)

	満足	やや満足	ふつう	やや不満	不満	わからない
⑪居住地周辺の治安の良さ	1	2	3	4	5	6
⑫地震時の避難のしやすさや、周辺建物・ブロック塀の安全性	1	2	3	4	5	6
⑬水害時の道路冠水や建物浸水の安全性	1	2	3	4	5	6
⑭近所づきあいや助け合えるコミュニティがあること	1	2	3	4	5	6
⑮生活で利用する道路状況（幅員や歩道の有無）	1	2	3	4	5	6

**問4-12** 上記の⑪～⑮までの中で、  
『住み続ける上で重要』と思うものを  
3つまで選択して番号をご記入ください。

--	--	--	--

● 板橋区内のどこの地域に移動するかをうかがいます ●

**問5** あなたは、次の目的の時に、『板橋区内のどの地域をよく利用しますか』。また、『その地域の満足度』と『具体的な場所名や地名』を教えてください。（15項目）



**問5-1** 区内で『食料品や日用品の買い物をする時』によく行く地域はどこですか。（1つだけ○）

1. 板橋・大山 （駅：板橋駅、下板橋駅、大山駅、新板橋駅、板橋区役所前駅、板橋本町駅）
2. 大谷口・向原 （駅：小竹向原駅）
3. 上板橋・常盤台 （駅：中板橋駅、ときわ台駅、上板橋駅）
4. 小豆沢・志村 （駅：本蓮沼駅、志村坂上駅、志村三丁目駅、蓮根駅）
5. 徳丸・西台 （駅：東武練馬駅）
6. 赤塚・成増 （駅：下赤塚駅、成増駅、地下鉄赤塚駅、地下鉄成増駅）
7. 新河岸・高島平 （駅：西台駅、高島平駅、新高島平駅、西高島平駅）
8. 坂下・舟渡 （駅：浮間舟渡駅）
9. 区内にはない

**問5-2** 選んだ地域の『満足度』を教えてください（1つだけ○）

満足 1 2 3 4 5 不満

**問5-3** 『具体的な場所・地名』をご記入ください

**問5-4** 区内で『外食など飲食をする時』によく行く地域はどこですか。(1つだけ○)

1. 板橋・大山 (駅：板橋駅、下板橋駅、大山駅、新板橋駅、板橋区役所前駅、板橋本町駅)
2. 大谷口・向原 (駅：小竹向原駅)
3. 上板橋・常盤台 (駅：中板橋駅、ときわ台駅、上板橋駅)
4. 小豆沢・志村 (駅：本蓮沼駅、志村坂上駅、志村三丁目駅、蓮根駅)
5. 徳丸・西台 (駅：東武練馬駅)
6. 赤塚・成増 (駅：下赤塚駅、成増駅、地下鉄赤塚駅、地下鉄成増駅)
7. 新河岸・高島平 (駅：西台駅、高島平駅、新高島平駅、西高島平駅)
8. 坂下・舟渡 (駅：浮間舟渡駅)
9. 区内にはない

**問5-5** 選んだ地域の『満足度』を教えてください  
(1つだけ○)

満足 1 2 3 4 5 不満

**問5-6** 『具体的な場所・地名』をご記入ください

**問5-7** 区内で『医療や福祉サービスを利用する時』によく行く地域はどこですか。(1つだけ○)

1. 板橋・大山 (駅：板橋駅、下板橋駅、大山駅、新板橋駅、板橋区役所前駅、板橋本町駅)
2. 大谷口・向原 (駅：小竹向原駅)
3. 上板橋・常盤台 (駅：中板橋駅、ときわ台駅、上板橋駅)
4. 小豆沢・志村 (駅：本蓮沼駅、志村坂上駅、志村三丁目駅、蓮根駅)
5. 徳丸・西台 (駅：東武練馬駅)
6. 赤塚・成増 (駅：下赤塚駅、成増駅、地下鉄赤塚駅、地下鉄成増駅)
7. 新河岸・高島平 (駅：西台駅、高島平駅、新高島平駅、西高島平駅)
8. 坂下・舟渡 (駅：浮間舟渡駅)
9. 区内にはない

**問5-8** 選んだ地域の『満足度』を教えてください  
(1つだけ○)

満足 1 2 3 4 5 不満

**問5-9** 『具体的な場所・地名』をご記入ください

**問5-10** 区内で『趣味や娯楽などで外出する時』によく行く地域はどこですか。(1つだけ○)

※民間の商業施設なども含みます

1. 板橋・大山 (例: こども動物園・加賀スポーツセンター・氷川図書館・文化会館など)
2. 大谷口・向原 (例: 上板橋体育館・小茂根図書館など)
3. 上板橋・常盤台 (例: 中央図書館・教育科学館など)
4. 小豆沢・志村 (例: 小豆沢体育館・清水図書館・志村図書館・エコポリスセンターなど)
5. 徳丸・西台 (例: 西台図書館・郷土芸能伝承館など)
6. 赤塚・成増 (例: 赤塚体育館・成増図書館・郷土資料館・板橋区立美術館など)
7. 新河岸・高島平 (例: 高島平温水プール・高島平図書館・熱帯環境植物館・荒川運動施設など)
8. 坂下・舟渡 (例: 蓮根図書館・リサイクルプラザ・荒川運動施設など)
9. 区内にはない

<b>問5-11</b> 選んだ地域の『満足度』を教えてください (1つだけ○)	満足	1	2	3	4	5	不満
<b>問5-12</b> 『具体的な場所・地名』をご記入ください							

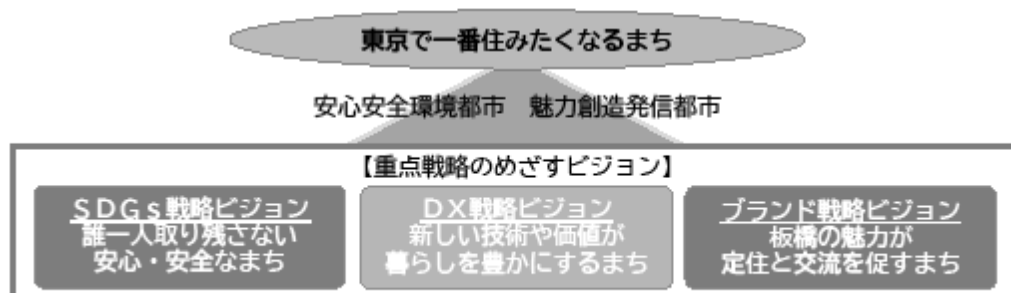
**問5-13** 区内で『公園利用や散歩などをする時』によく行く地域はどこですか。(1つだけ○)

1. 板橋・大山 (例: 東板橋公園・板橋交通公園・加賀公園・板橋駅前公園など)
2. 大谷口・向原 (例: 城北中央公園など)
3. 上板橋・常盤台 (例: 平和公園・南ときわ台公園・石神井川緑道など)
4. 小豆沢・志村 (例: 小豆沢公園・城北交通公園・見次公園・薬師の泉など)
5. 徳丸・西台 (例: 赤塚公園・水車公園など)
6. 赤塚・成増 (例: 赤塚溜池公園・赤塚植物園・成増北第一公園など)
7. 新河岸・高島平 (例: 赤塚公園・高島平緑地・荒川河川敷など)
8. 坂下・舟渡 (例: 浮間公園・舟渡水辺公園・荒川河川敷など)
9. 区内にはない

<b>問5-14</b> 選んだ地域の『満足度』を教えてください (1つだけ○)	満足	1	2	3	4	5	不満
<b>問5-15</b> 『具体的な場所・地名』をご記入ください							

●たくさんの人が「住みたい」と感じられる魅力づくりについてうかがいます●

板橋区では、「東京で一番住みたくなるまち」となることをめざして、「SDGs戦略」「DX戦略」「ブランド戦略」の3つの重点戦略を掲げています。このことを踏まえて、みなさんのお考えをお聞かせください。



**問6** あなたと同年代の方に、『板橋区に住みたい・住んでみたい・住んでよかった』と感じてもらうためには、どのような「まち」になるよう、板橋区は何に重点を置いてまちづくりを進めるべきだと思いますか。

※あてはまる番号5つまでに○をつけてください。

- |  |  |
|--|--|
| <ol style="list-style-type: none"> <li>1. 『子どもたちが安全で安心』して過ごせるまちづくり</li> <li>2. 『10代・20代の若者が定住』したいと感じるまちづくり</li> <li>3. 『子育てがしやすい』まちづくり</li> <li>4. 『年をとっても住み慣れた地域で暮らせる』まちづくり（医療・福祉面での安心）</li> <li>5. 鉄道・駅を中心にした『交通利便性が高い』まちづくり</li> <li>6. 『商店街を活かした買い物に便利』なまちづくり</li> <li>7. 『公共施設が身近で利用しやすい』まちづくり</li> <li>8. 『誰もが円滑に移動や施設利用』できるバリアフリーのまちづくり</li> <li>9. 日常的に『健康づくり・スポーツ』に取り組めるまちづくり</li> <li>10. 『23区屈指の工業力や新たな産業』を活かした産業基盤の強いまちづくり</li> <li>11. 『板橋区固有の資源（歴史・文化・自然）』を活かし、観光・交流で賑わうまちづくり</li> </ol> | <ol style="list-style-type: none"> <li>12. 地域それぞれの魅力を活かした『良好な景観』のまちづくり</li> <li>13. 水と緑が連続した『生き物にやさしい』まちづくり（公園や崖線、農地などの緑、荒川・新河岸川・石神井川や湧水などの水、多様な生物の生息環境など）</li> <li>14. 『脱炭素型社会』に向けて環境負荷が少ない省エネルギーのまちづくり</li> <li>15. 『治安がよく安心』できるまちづくり</li> <li>16. 歩行空間が確保された『歩行者が安全』なまちづくり</li> <li>17. 将来想定される『甚大な災害（地震・水害・火災など）に強い』まちづくり</li> <li>18. 近所同士で『助け合えるコミュニティ』が豊かなまちづくり</li> <li>19. 誰もが『地域のまちづくりに参加』し、活躍できるまちづくり</li> <li>20. 道路空間や広場空間を活用した『居心地がよく、歩きやすい』まちづくり</li> <li>21. 『デジタルを活用』した、便利で生活を豊かにするまちづくり</li> <li>22. その他<br/>(具体的に記入： )</li> </ol> |
|--|--|

- 今後のまちづくり全般について、ご提案があればご記入ください ●

**問7** 今後のまちづくりについて、課題やアイデア、ご提案があれば自由にお書きください。

■板橋区全体のまちづくりについて

■身近な地域のまちづくりについて

以上でアンケートは終了です。ご協力頂き、誠にありがとうございました。  
調査票を返信用封筒に封入いただき、投函ください。（切手不要）

回答期限：令和5年9月4日（月）





